



MINISTERIO  
DE HACIENDA

GOBIERNO  
DE EL SALVADOR

# PROYECTO DE PRESUPUESTO 2019

US\$6,733.2 MILLONES

**\$6,733.2  
millones**

Aprobado en consenso y con  
acuerdos unánimes, en Consejo de  
Ministros Ampliado

## OBJETIVOS ESTRATÉGICOS

- ✓ Dinamizar la economía nacional.
- ✓ Garantizar el acceso a servicios de salud y educación.
- ✓ Fortalecer los niveles de seguridad ciudadana.
- ✓ Garantizar el cumplimiento de las obligaciones y compromisos del Estado.
- ✓ Mantener el equilibrio presupuestario.
- ✓ Escenario conservador, con estimaciones fiscales realistas y sus parámetros cumplen con la Ley de Responsabilidad Fiscal.

# ÉNFASIS PRESUPUESTO 2019

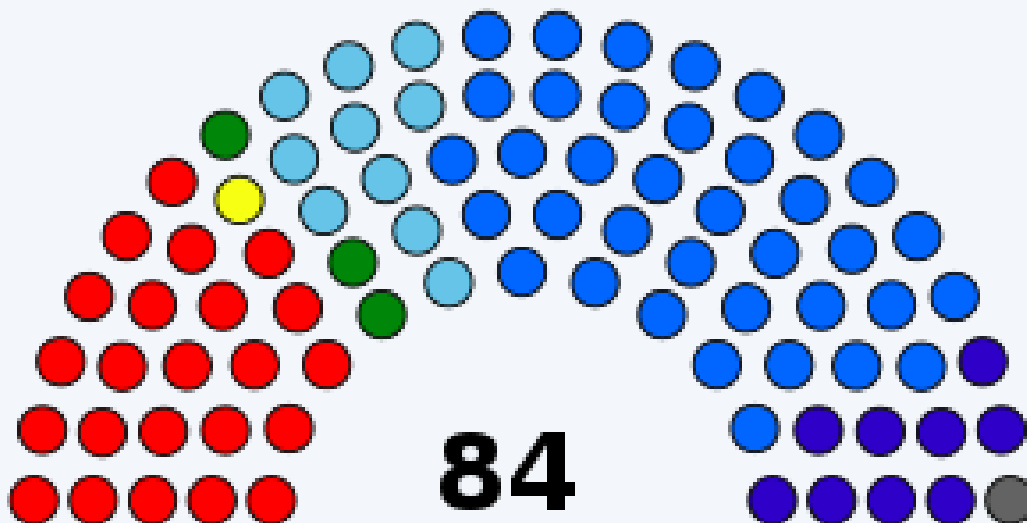
<b>\$1,009.72 MILLONES</b>	Programa de Inversión Pública = 3.7% PIB.
	Cobertura de las reivindicaciones laborales, con asignaciones consensuadas y respetando las disponibilidades de recursos.
<b>\$52 MILLONES</b>	Garantiza recursos para la atención a veteranos y ex combatientes.
<b>\$184 MILLONES</b>	Asegura la continuidad de los beneficios a la población más vulnerable del país, con el otorgamiento de los subsidios.
<b>\$257 MILLONES</b>	Asegura la continuidad de los Programas Sociales.
<b>\$800 MILLONES</b>	Pago de vencimiento de Eurobonos 2019.

Para garantizar el financiamiento integral del Presupuesto 2019 se requiere emisión de títulos valores.

**\$1,407  
MILLONES**

**Necesaria votación por mayoría calificada de 56 votos**

**DIÁLOGO - CONSENSO – CONCRECIÓN DE ACUERDOS POLÍTICOS**



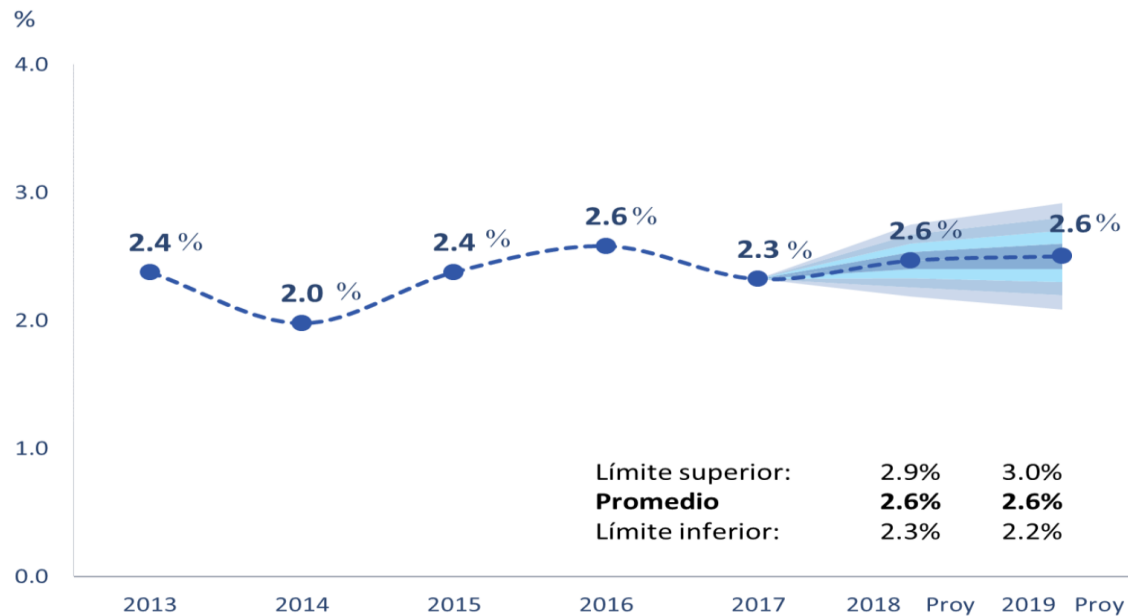
# Crecimiento económico para la elaboración del Presupuesto 2019

**2.6% PIB**

**3.7% PIB**

Déficit fiscal

Proyección BCR Crecimiento Económico de El Salvador 2018 -2019



Fuente: BCR

\* Años 2018 – 2019 dato proyectado

# INDICADORES MACROECONÓMICOS Y METAS FISCALES 2019

Indicador	2017	2018	2019
PIB nominal	24,805.4	25,836.5	27,011.9
Tasa Crecimiento PIB nominal	3.7%	4.2%	4.6%
Tasa Crecimiento PIB real	2.3%	2.5%	2.6%
Inflación	2.0%	1.4%	2.0%

## Metas Fiscales (En porcentajes del PIB)

Metas	2017	2018	2019
<b>SECTOR PÚBLICO NO FINANCIERO</b>			
Ahorro Corriente	2.5%	1.4%	0.7%
Inversión	2.7%	2.8%	2.9%
Déficit Global	-2.5%	-2.7%	-3.7%
Carga Tributaria	18.1%	18.2%	17.9%



MINISTERIO  
DE HACIENDA

GOBIERNO  
DE EL SALVADOR

# ESTIMACIÓN DE INGRESOS

# ESTIMACIÓN DE INGRESOS

**\$6,733.2**

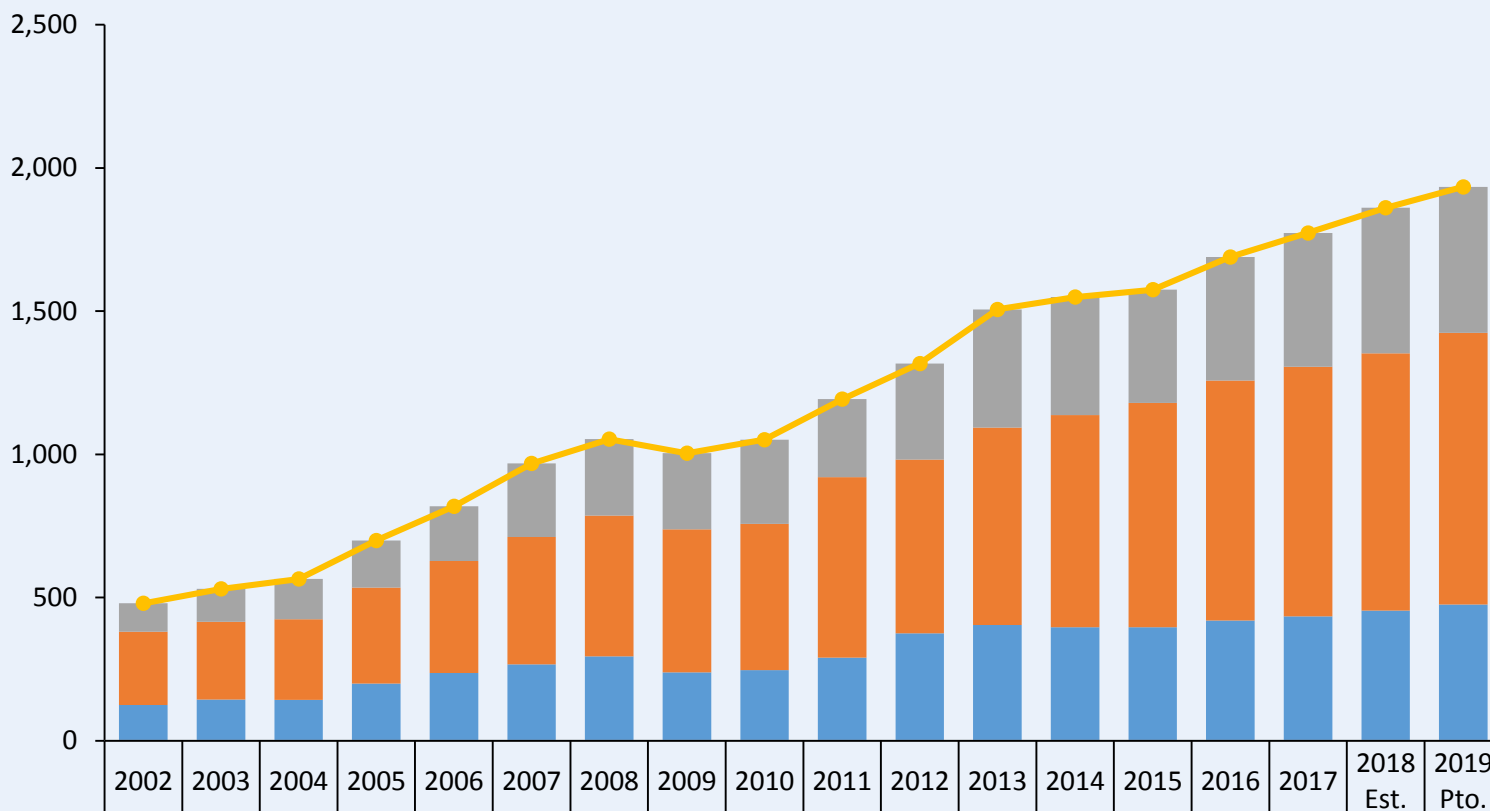
1. Recursos propios **\$5,082.4 millones**
2. Préstamos externos **\$205.5 millones**
3. Donaciones **\$38.3 millones**
4. Emisión Deuda: \$1,407.0 millones

**Eurobonos \$800 millones**

**Programa de gastos \$607 millones**

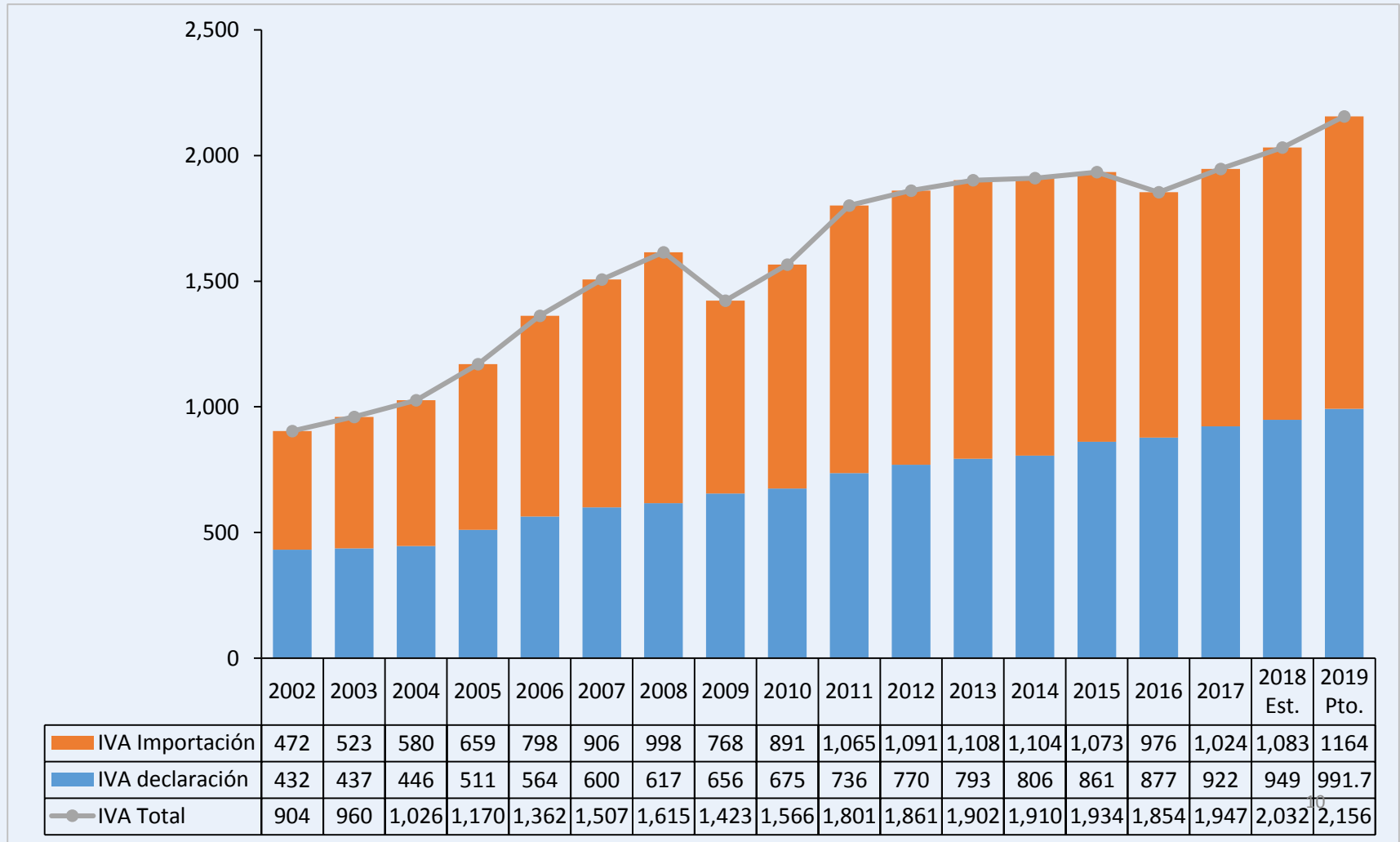


# RECAUDACIÓN DE INGRESOS RENTA

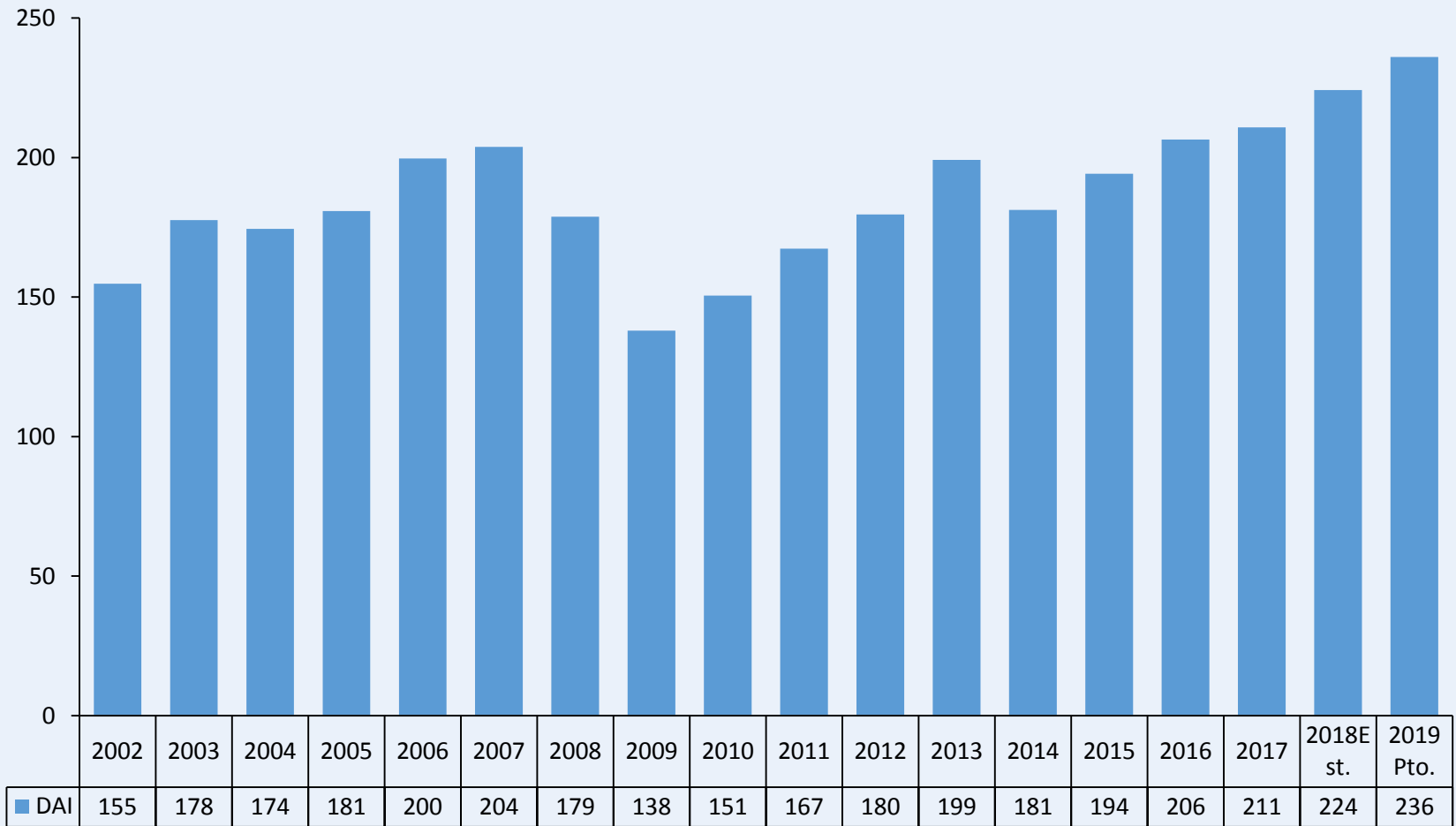


Declaración	99	114	140	164	190	256	267	265	294	272	335	413	412	395	432	467	507.8	509
Retenciones	256	271	282	336	392	445	492	500	510	631	607	689	741	783	838	872	898.3	949
Pago a Cuenta	125	144	143	199	236	267	294	239	247	290	375	405	396	397	420	435	454.8	476
RENTA Total	480	530	565	700	819	968	1,053	1,004	1,051	1,193	1,317	1,506	1,549	1,575	1,690	1,773	1,861	1,934

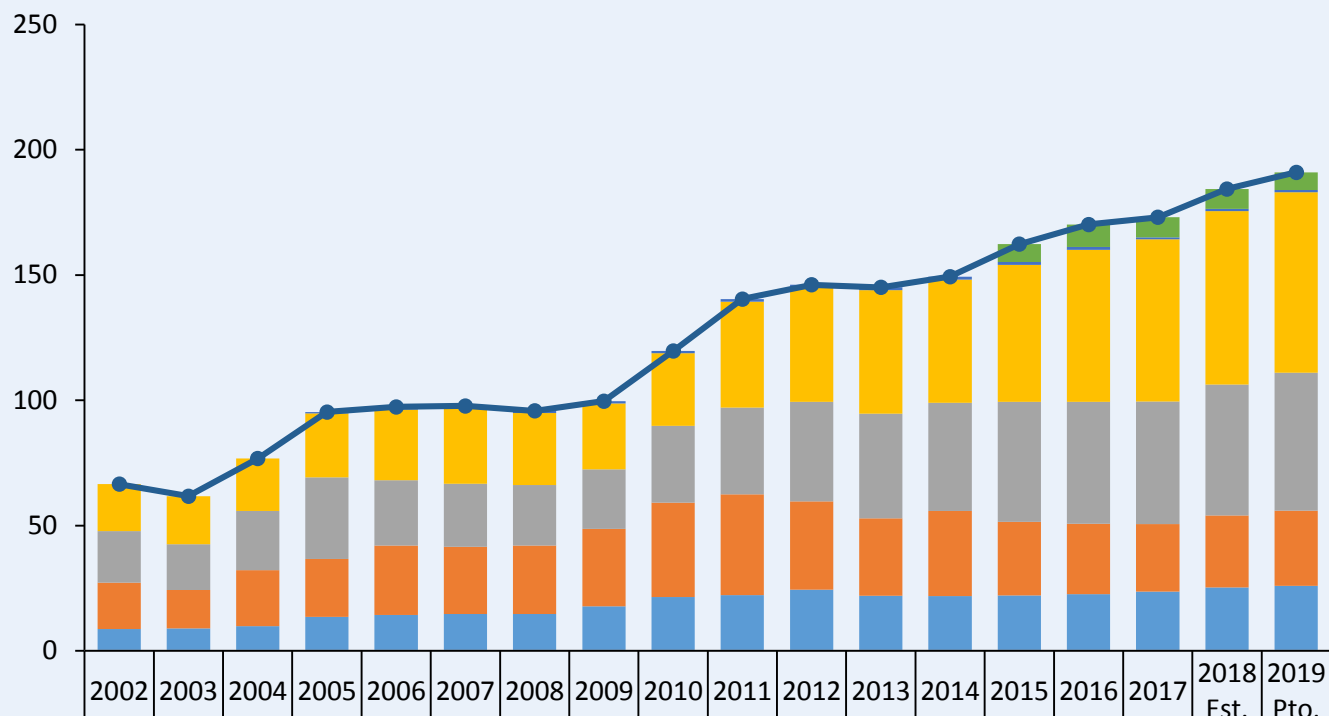
# RECAUDACIÓN DE INGRESOS IVA



# RECAUDACIÓN DE INGRESOS DAI

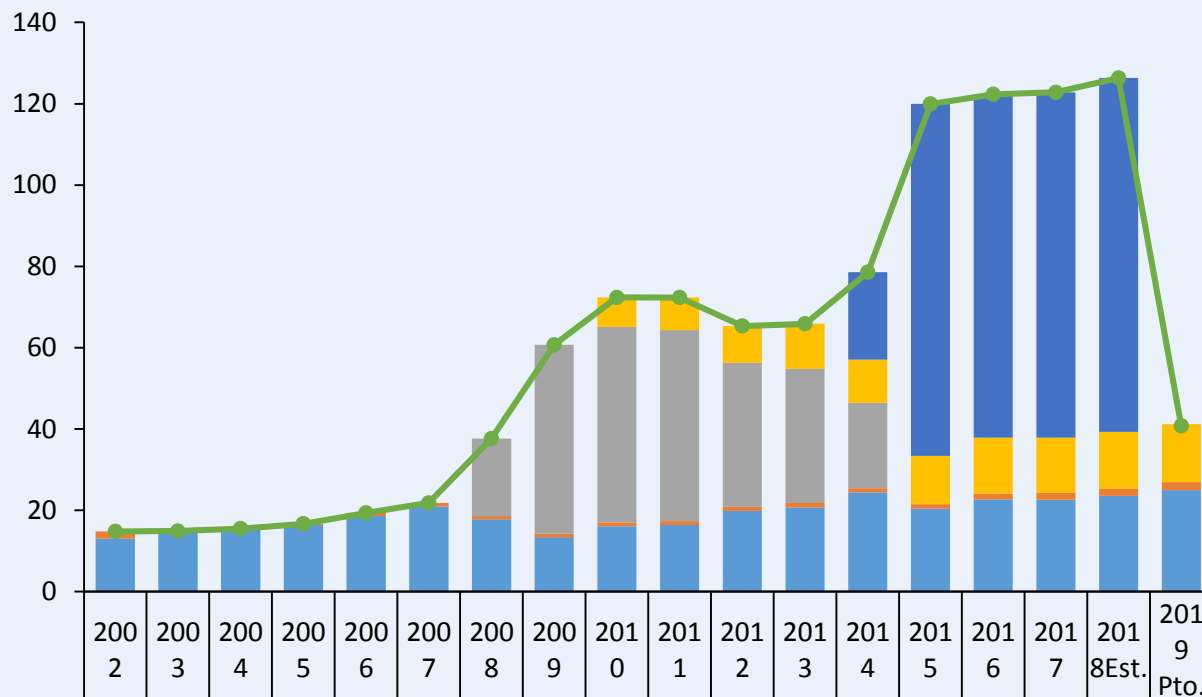


# RECAUDACIÓN DE INGRESO CONSUMO DE PRODUCTOS



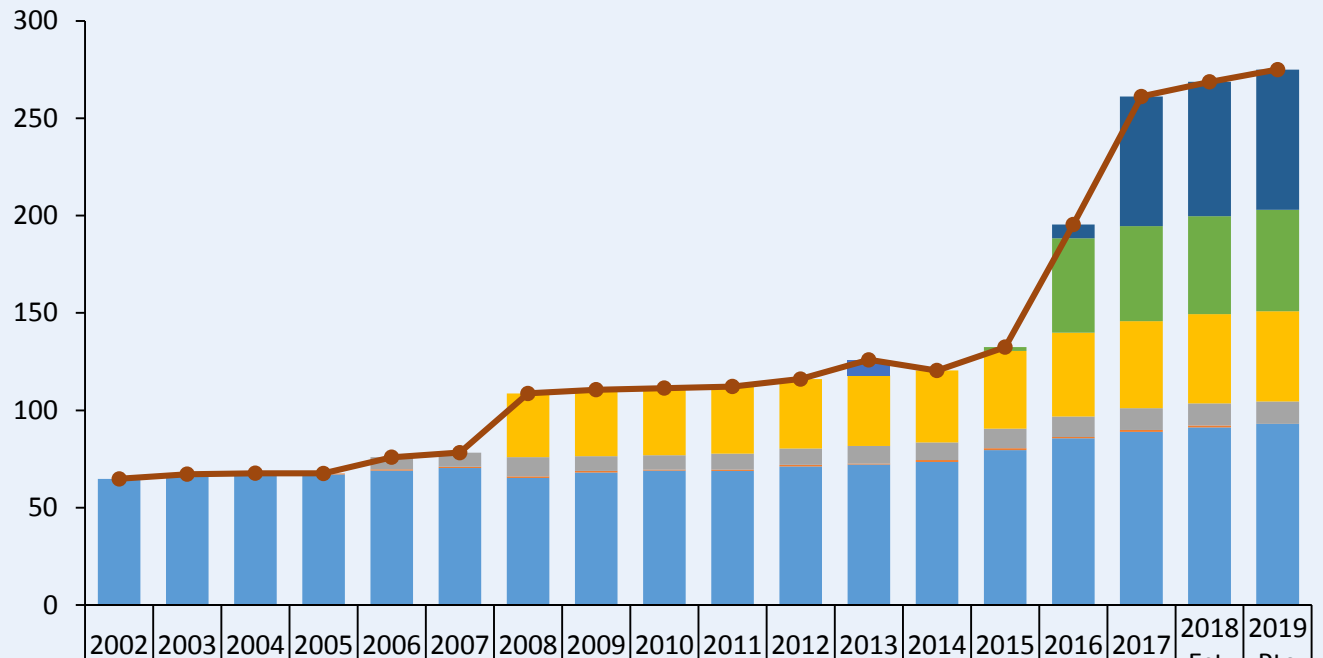
Ad-valorem s/ combustible														7	9	8	8	7
Armas y munic.				1	1	1	1	1	1	1	1	1	1	1	1	1	1	1
Cerveza	19	19	21	26	28	30	29	26	29	42	46	49	49	55	61	65	69	72
Gaseosas y otras	21	18	24	33	26	25	24	24	31	35	40	42	43	48	49	49	52	55
Cigarrillos	18	15	22	23	28	27	27	31	38	40	35	31	34	29	28	27	29	30
Beb. Alcohólicas	9	9	10	14	14	15	15	18	21	22	24	22	22	22	23	24	25	26
Total	67	62	77	95	97	98	96	100	120	140	146	145	149	162	170	173	184	191

# RECAUDACIÓN DE INGRESO IMPUESTOS DIVERSOS



Operaciones Financieras													21	87	84	85	87	0
Impuesto Esp. 1er Matricula									7	8	9	11	11	12	14	14	14	14
Llamadas prov del exterior							19	46	48	47	35	33	21					
Migración y turismo	2	0	0	0	1	1	1	1	1	1	1	1	1	1	1	2	2	1.9
TBR	13	15	15	16	19	21	18	13	16	16	20	21	24	20	23	23	24	25
Total	15	15	16	17	19	22	38	61	72	72	65	66	79	120	122	123	126	41

# RECAUDACIÓN DE INGRESO CONTRIBUCIONES ESPECIALES



SEGURIDAD PUBLICA (CESG)															7	67	69	72
SEGURIDAD PUBLICA (CESC)														2	49	49	50	52
FONAT												8						
COTRAMS							33	34	35	35	36	36	37	40	43	45	46	46
TURISMO					6	7	10	8	7	8	8	9	9	10	11	11	11	12
INAZUCAR			1	1	1	1	1	1	0	1	1	1	1	1	1	1	1	0
FOVIAL	65	67	67	67	69	70	65	68	69	69	71	72	74	80	86	89	91 <sup>14</sup>	93
Total	65	67	68	68	76	78	109	111	111	112	116	126	120	132	195	261	269	275

# INGRESOS TRIBUTARIOS – EN MILLONES DE US\$

Clasificación	Ejecutado 2017	2018		Proyecto de Presupuesto 2019	Variación			
		Votado	Cierre Preliminar		Proyecto de Presupuesto 2019 - Votado 2018		Proyecto de Presupuesto 2019 - Cierre Preliminar 2018	
					Absol.	%	Absol.	%
					1	2	3	4
IVA	1,948.7	2,029.9	2,031.8	2,155.8	125.9	6.2	124.0	6.1
Declaración	923.1	966.6	948.8	991.7	25.1	2.6	42.9	4.5
Importación	1,025.6	1,063.3	1,083.0	1,164.1	100.8	9.5	81.1	7.5
RENTA	1,742.0	1,886.9	1,860.9	1,934.1	47.2	2.5	73.2	3.9
Pago a Cuenta	426.4	471.8	454.8	475.9	4.1	0.9	21.1	4.6
Retenciones	856.1	923.4	898.3	948.8	25.4	2.8	50.5	5.6
Declaración	459.5	491.7	507.8	509.4	17.7	3.6	1.6	0.3
IMPORTACIONES (DAI)	210.8	218.2	224.2	236.1	17.9	8.2	11.9	5.3
CONSUMO DE PRODUCTOS	173.8	181.7	184.3	191.3	9.6	5.3	7.0	3.8
Productos Alcohólicos	23.7	24.5	25.3	26.3	1.8	7.3	1.0	4.0
Cigarrillos	26.9	29.0	28.7	29.9	0.9	3.1	1.2	4.2
Gaseosas	48.9	51.5	52.2	54.5	3.0	5.8	2.3	4.4
Cerveza	65.5	67.5	69.2	72.2	4.7	7.0	3.0	4.3
Armas y Polvora	0.9	1.0	1.0	1.0	-	-	-	-
Específico a los Combustibles	7.9	8.2	7.9	7.4	(0.8)	(9.8)	(0.5)	(6.3)
OTROS IMP. Y GRAV. DIVERSOS	122.9	126.4	126.3	40.8	(85.6)	(67.7)	(85.5)	(67.7)
Transferencia de Propiedades	22.7	23.8	23.5	24.6	0.8	3.4	1.1	4.7
Migración y Turismo	1.7	1.7	1.8	1.9	0.2	11.8	0.1	5.6
Impuesto por 1ª Matrícula	13.6	14.1	14.0	14.3	0.2	1.4	0.3	2.1
Impuesto a las Operaciones Financieras	84.9	86.8	87.0	-	(86.8)	(100.0)	(87.0)	(100.0)
TOTAL INGRESOS TRIBUTARIOS	4,198.2	4,443.1	4,427.5	4,558.1	115.0	2.6	130.6	2.9
CONTRIBUCIONES ESPECIALES	261.3	260.5	268.7	274.7	14.2	5.5	6.0	2.2
CES y Utilidades Netas	115.5	120.9	119.2	124.1	3.2	2.6	4.9	4.1
- CES	48.9	51.3	50.1	52.2	0.9	1.8	2.1	4.2
- 5.0% a la utilidad neta	66.6	69.6	69.1	71.9	2.3	3.3	2.8	4.1
Otras Contribuciones Especiales	145.8	139.6	149.5	150.6	11.0	7.9	1.1	0.7
TOTAL	4,459.5	4,703.6	4,696.2	4,832.8	129.2	2.7	136.6	2.9
CARGA TRIBUTARIA	18.1%	18.2%	18.2%	17.9%				
PIB Nominal (Mill. de US\$) <sup>1/</sup>	24,805.4	25,836.5		27,011.9				

1/ El PIB corresponde a datos del BCR, cuyas proyecciones están revisadas a junio 2018.

# PRESUPUESTO INGRESOS – EN MILLONES DE US\$

Clasificación	Ejecutado 2017	2018		Proyecto de Presupuesto 2019	Variación	
		Votado	Cierre Preliminar		Proyecto de Presupuesto 2019 - Votado 2018	Proyecto de Presupuesto 2019 - Cierre Prelim. 2018
<b>I. INGRESOS CORRIENTES</b>	<b>4,500.0</b>	<b>4,654.7</b>	<b>4,658.0</b>	<b>4,805.9</b>	<b>151.2</b>	<b>147.9</b>
<b>A. Ingresos Tributarios</b>	<b>4,198.2</b>	<b>4,443.2</b>	<b>4,427.5</b>	<b>4,558.1</b>	<b>114.9</b>	<b>130.6</b>
1. Impuesto Sobre la Renta	1,742.0	1,887.0	1,860.9	1,934.1	47.1	73.2
2. Impuesto s/Transf. Bienes Raíces	22.7	23.9	23.6	24.6	0.7	1.0
3. Impuesto sobre la Importación	210.8	218.2	224.2	236.1	17.9	11.9
4. IVA	1,948.7	2,029.9	2,031.8	2,155.8	125.9	124.0
5. Impuesto a Productos Específicos	173.8	181.7	184.3	191.3	9.6	7.0
6. Impuestos Diversos	100.2	102.5	102.7	16.2	(86.3)	(86.5)
<b>B. Ingresos No Tributarios y Otros</b>	<b>301.8</b>	<b>211.5</b>	<b>230.5</b>	<b>247.8</b>	<b>36.3</b>	<b>17.3</b>
<b>II. INGRESOS DE CAPITAL</b>	<b>8.0</b>	<b>0.9</b>	<b>2.2</b>	<b>1.8</b>	<b>0.9</b>	<b>(0.4)</b>
A. Venta de Activos Fijos	0.6		1.3	1.3	1.3	-
B. Recuperación Inversiones Financieras	7.4	0.9	0.9	0.5	(0.4)	(0.4)
<b>III. SUBTOTAL FONDO GENERAL</b>	<b>4,508.0</b>	<b>4,655.6</b>	<b>4,660.2</b>	<b>4,807.7</b>	<b>152.1</b>	<b>147.5</b>
<b>IV. INGRESOS POR CONTRIB. ESPECIALES</b>	<b>261.3</b>	<b>260.4</b>	<b>268.7</b>	<b>274.7</b>	<b>14.3</b>	<b>6.0</b>
A. Fondo de Conservación Vial (FOVIAL)	89.0	85.6	91.2	92.7	7.1	1.5
B. Turismo (CORSATUR)	11.1	11.1	11.4	11.5	0.4	0.1
C. Subsidio al Transporte (COTRANS)	44.7	42.8	45.8	46.4	3.6	0.6
D. Contribución Especial Azúcar	1.0	-	1.1	-	-	(1.1)
E. Seguridad Ciudadana y Convivencia	48.9	51.3	50.1	52.2	0.9	2.1
F. Grandes Contribuyentes para Plan Seguridad Ciudadana	66.6	69.6	69.1	71.9	2.3	2.8
<b>V. FINANCIAMIENTO</b>	<b>168.0</b>	<b>-</b>	<b>-</b>	<b>-</b>	<b>-</b>	<b>-</b>
A. Títulos Valores en el Mercado Interno	168.0					
<b>VI. TOTAL INGRESOS-REC. INTERNOS</b>	<b>4,937.3</b>	<b>4,916.0</b>	<b>4,928.9</b>	<b>5,082.4</b>	<b>166.4</b>	<b>153.5</b>
<b>VII. PRESTAMOS EXTERNOS-DESEMBOLSOS</b>	<b>159.6</b>	<b>178.0</b>	<b>179.7</b>	<b>205.5</b>	<b>27.5</b>	<b>25.8</b>
<b>VIII. TÍTULOS VALORES EN EL MERCADO EXTERNO</b>	<b>168.0</b>	<b>350.1</b>	<b>350.1</b>	<b>1,407.0</b>	<b>1,056.9</b>	<b>1,056.9</b>
<b>IX. DONACIONES</b>	<b>12.7</b>	<b>23.4</b>	<b>25.2</b>	<b>38.3</b>	<b>14.9</b>	<b>13.1</b>
<b>TOTAL PRESUPUESTO</b>	<b>5,277.6</b>	<b>5,467.5</b>	<b>5,484.0</b>	<b>6,733.2</b>	<b>1,265.7</b>	<b>1,249.2</b>



# ¿CÓMO SE DISTRIBUYE LA ASIGNACIÓN?

1. Órgano Ejecutivo - **\$3,016.5 millones**
2. Órgano Legislativo - **\$58.3 millones**
3. Órgano Judicial - **\$285.7 millones**
4. Ministerio Público - **\$118.3 millones**
5. Otras entidades - **\$30 millones** (TSE, TSC, TEG, IAIP, CNJ)
6. Corte de Cuentas - **\$43.4 millones**
7. Otros **\$3,181.0 millones** (Obligaciones generales del Estado, Deuda Pública, Transferencias y Contribuciones Especiales)

# COMPOSICIÓN DE INGRESOS Y GASTOS 2019 - EN MILLONES DE US\$

CLASIFICACIÓN	VOTADO 2018	CIERRE ESTIMADO 2018	PROYECTO DE PRESUPUESTO 2019					Variación Proyecto de Presupuesto 2019 - Cierre Estim. 2018	
			MONTO	Var. Proyecto de Presupuesto 2019 - Votado 2018		Part. % en el Total	Part. % en el PIB	Absoluta	%
				Absoluta	%				
INGRESOS									
A. Ingresos Corrientes	4,654.7	4,658.1	4,805.9	151.2	3.2	71.4	17.79	147.8	3.2
1. Ingresos Tributarios	4,443.1	4,427.5	4,558.1	115.0	2.6	67.7	16.87	130.6	2.9
2. Ingresos No Tributarios y Otros	211.6	230.6	247.8	36.2	17.1	3.7	0.92	17.2	7.5
B. Ingresos de Capital	24.3	27.4	40.1	15.8	65.0	0.6	0.15	12.7	46.4
1. Venta de Activos	-	1.3	1.3	1.3	-	0.02	0.005	-	-
2. Transferencias de Capital - Donaciones	23.4	25.2	38.3	14.9	63.7	0.57	0.142	13.1	52.0
3. Recuperación de Inversiones Financieras	0.9	0.9	0.5	(0.4)	(44.4)	0.01	0.00	(0.4)	(44.4)
C. Financiamiento	528.1	529.8	1,612.5	1,084.4	205.3	23.9	5.97	1,082.7	204.4
1. Desembolsos de Préstamos	178.0	179.7	205.5	27.5	15.4	3.1	0.76	25.8	14.4
2. Colocaciones de Títulos Valores	350.1	350.1	1,407.0	1,056.9	301.9	20.9	5.21	1,056.9	301.9
D. Ingresos por Contribuciones Especiales	260.4	268.7	274.7	14.3	5.5	4.1	1.02	6.0	2.2
TOTAL INGRESOS	5,467.5	5,484.0	6,733.2	1,265.7	23.1	100.0	24.93	1,249.2	22.8
GASTOS									
A. Gastos Corrientes	3,890.1	3,998.3	4,183.6	293.5	7.5	62.1	15.49	185.3	4.6
1. Remuneraciones	1,816.8	1,844.2	1,901.2	84.4	4.6	28.2	7.04	57.0	3.1
2. Bienes y Servicios	380.8	457.2	397.6	16.8	4.4	5.9	1.47	(59.6)	(13.0)
3. Gastos Financieros y Otros	760.7	756.7	807.1	46.4	6.1	12.0	2.99	50.4	6.7
4. Transferencias Corrientes	931.8	940.2	1,077.7	145.9	15.7	16.0	3.99	137.5	14.6
B. Gastos de Capital	715.9	713.1	813.0	97.1	13.6	12.1	3.01	99.9	14.0
1. Programa de Inversión Pública	530.5	532.9	608.7	78.2	14.7	9.0	2.25	75.8	14.2
2. Otros Gastos de Capital	185.4	180.2	204.3	18.9	10.2	3.0	0.76	24.1	13.4
C. Aplicaciones Financieras	320.9	321.9	1,090.5	769.6	239.8	16.2	4.04	768.6	238.8
1. Amortización Endeudamiento Interno	19.1	19.1	9.5	(9.6)	(50.3)	0.1	0.04	(9.6)	(50.3)
2. Amortización Endeudamiento Externo	301.8	302.8	1,081.0	779.2	258.2	16.1	4.00	778.2	257.0
D. Gastos de Contribuciones Especiales	303.1	223.8	320.0	16.9	5.6	4.8	1.18	96.2	43.0
E. Costo Previsional	237.5	237.4	326.1	88.6	37.3	4.8	1.21	88.7	37.4
TOTAL GASTOS	5,467.5	5,494.5	6,733.2	1,265.7	23.1	100.0	24.93	1,238.7	22.5
BRECHA NO FINANCIADA	-	(10.5)	-						
PRODUCTO INTERNO BRUTO NOMINAL (Mill. US\$) <sup>1/</sup>				27,011.9					

1/ El PIB corresponde a datos del BCR, cuyas proyecciones están revisadas a junio 2018.

# GOBIERNO CENTRAL

EN MILLONES DE US\$

Instituciones	Votado 2018			Proyecto de Presupuesto 2019			Variación		
	Funcio- namiento	Programa Inversión Pública y Otros	Total	Funcio- namiento	Programa Inversión Pública y Otros	Total	Funcio- namiento	Programa Inversión Pública y Otros	Total
ÓRGANO LEGISLATIVO	55.4	2.9	58.3	57.4	0.9	58.3	2.0	(2.0)	-
ÓRGANO JUDICIAL	253.8	13.9	267.7	264.9	20.8	285.7	11.1	6.9	18.0
CORTE DE CUENTAS DE LA REPÚBLICA	39.8	1.1	40.9	41.9	1.5	43.4	2.1	0.4	2.5
ÓRGANO EJECUTIVO	2,514.8	264.0	2,778.8	2,704.0	316.5	3,020.5	189.2	52.5	241.7
Presidencia de la República	116.5	10.9	127.4	97.8	6.4	104.2	(18.7)	(4.5)	(23.2)
Ramo de Hacienda	95.8	2.0	97.8	104.3	2.0	106.3	8.5	-	8.5
Ramo de Relaciones Exteriores	41.8	0.1	41.9	44.9	0.1	45.0	3.1	-	3.1
Ramo de la Defensa Nacional	139.0	2.2	141.2	143.1	2.1	145.2	4.1	(0.1)	4.0
Ramo de Gobernación	38.1	0.4	38.5	55.0	0.7	55.7	16.9	0.3	17.2
Ramo de Justicia y Seguridad Pública	375.1	41.6	416.7	374.6	52.0	426.6	(0.5)	10.4	9.9
Ramo de Educación	874.4	66.0	940.4	937.4	59.0	996.4	63.0	(7.0)	56.0
Ramo de Salud	613.2	9.2	622.4	649.7	12.4	662.1	36.5	3.2	39.7
Ramo de Trabajo y Previsión Social	14.0	1.0	15.0	15.5	0.9	16.4	1.5	(0.1)	1.4
Ramo de Cultura	-	-	-	20.6	0.5	21.1	20.6	0.5	21.1
Ramo de Economía	75.3	9.0	84.3	111.8	11.7	123.5	36.5	2.7	39.2
Ramo de Agricultura y Ganadería	63.8	10.4	74.2	60.0	4.6	64.6	(3.8)	(5.8)	(9.6)
Ramo de Obras Públicas, Transporte y de Vivienda y Desarrollo Urbano <sup>1/</sup>	51.2	97.9	149.1	71.3	144.9	216.2	20.1	47.0	67.1
Ramo de Medio Ambiente y Recursos Naturales	11.1	2.3	13.4	12.4	6.5	18.9	1.3	4.2	5.5
Ramo de Turismo <sup>1/</sup>	5.5	11.0	16.5	5.6	12.7	18.3	0.1	1.7	1.8

1/ No incluye los Gastos de Contribuciones Especiales.

# GOBIERNO CENTRAL

EN MILLONES DE US\$

Instituciones	Votado 2018			Proyecto de Presupuesto 2019			Variación		
	Funcio- namiento	Programa Inversión Pública y Otros	Total	Funcio- namiento	Programa Inversión Pública y Otros	Total	Funcio- namiento	Programa Inversión Pública y Otros	Total
<b>MINISTERIO PÚBLICO</b>	<b>88.7</b>	<b>23.8</b>	<b>112.5</b>	<b>93.6</b>	<b>24.7</b>	<b>118.3</b>	<b>4.9</b>	<b>0.9</b>	<b>5.8</b>
Fiscalía General de la República	52.4	23.8	76.2	54.4	24.0	78.4	2.0	0.2	2.2
Procuraduría General de la República	26.9	-	26.9	29.0	0.7	29.7	2.1	0.7	2.8
Procuraduría para la Defensa de los Derechos Humanos	9.4	-	9.4	10.2	-	10.2	0.8	-	0.8
<b>OTRAS ENTIDADES</b>	<b>28.0</b>	<b>0.1</b>	<b>28.1</b>	<b>29.1</b>	<b>1.2</b>	<b>30.3</b>	<b>1.1</b>	<b>1.1</b>	<b>2.2</b>
Tribunal Supremo Electoral	16.7	-	16.7	17.3	1.0	18.3	0.6	1.0	1.6
Tribunal de Servicio Civil	0.8	-	0.8	0.8	-	0.8	-	-	-
Tribunal de Ética Gubernamental	2.6	0.1	2.7	2.7	0.1	2.8	0.1	-	0.1
Instituto de Acceso a la Información Pública	1.4	-	1.4	1.8	0.1	1.9	0.4	0.1	0.5
Consejo Nacional de la Judicatura	6.5	-	6.5	6.5	-	6.5	-	-	-
<b>SUBTOTAL INSTITUCIONAL</b>	<b>2,980.5</b>	<b>305.8</b>	<b>3,286.3</b>	<b>3,190.9</b>	<b>365.6</b>	<b>3,556.5</b>	<b>210.4</b>	<b>59.8</b>	<b>270.2</b>
• Obligaciones Generales del Estado	104.4	-	104.4	132.6	-	132.6	28.2	-	28.2
• Deuda Pública	1,015.2	-	1,015.2	1,822.8	-	1,822.8	807.6	-	807.6
• Transferencias Varias	391.0	410.1	801.1	499.2	447.4	946.6	108.2	37.3	145.5
• Transferencias de Contribuciones a la Seguridad Ciudadana	120.9	-	120.900	124.1	-	124.1	3.2	-	3.2
• Contribuciones Especiales <sup>2/</sup>	139.6	-	139.600	150.6	-	150.6	11.0	-	11.0
<b>SUBTOTAL OBLIGACIONES, DEUDA, TRANSFERENCIAS Y CONTRIBUCIONES</b>	<b>1,771.1</b>	<b>410.1</b>	<b>2,181.2</b>	<b>2,729.3</b>	<b>447.4</b>	<b>3,176.7</b>	<b>958.2</b>	<b>37.3</b>	<b>995.5</b>
<b>TOTAL</b>	<b>4,751.6</b>	<b>715.9</b>	<b>5,467.5</b>	<b>5,920.2</b>	<b>813.0</b>	<b>6,733.2</b>	<b>1,168.6</b>	<b>97.1</b>	<b>1,265.7</b>
Fondo General	4,751.6	514.5	5,266.1	5,920.2	569.2	6,489.4	1,168.6	54.7	1,223.3
Préstamos Externos	-	178.0	178.0	-	205.5	205.5	-	27.5	27.5
Donaciones	-	23.4	23.4	-	38.3	38.3	-	14.9	14.9
<b>TOTAL</b>	<b>4,751.6</b>	<b>715.9</b>	<b>5,467.5</b>	<b>5,920.2</b>	<b>813.0</b>	<b>6,733.2</b>	<b>1,168.6</b>	<b>97.1</b>	<b>1,265.7</b>

Año 2019, FOVIAL US\$92.7 millones, COTRANS US\$46.4 millones y CORSATUR US\$11.5 millones.

# PRESUPUESTO EGRESOS EN % DEL PIB

Instituciones	Ejecutado 2017	2018		Proyecto de Presupuesto 2019
		Votado	Cierre Estimado	
<b>ORGANO LEGISLATIVO</b>	<b>0.22</b>	<b>0.23</b>	<b>0.23</b>	<b>0.22</b>
<b>ÓRGANO JUDICIAL</b>	<b>0.99</b>	<b>1.04</b>	<b>1.03</b>	<b>1.06</b>
<b>CORTE DE CUENTAS DE LA REPÚBLICA</b>	<b>0.15</b>	<b>0.16</b>	<b>0.16</b>	<b>0.16</b>
<b>ÓRGANO EJECUTIVO</b>	<b>12.22</b>	<b>11.29</b>	<b>11.69</b>	<b>11.74</b>
Presidencia de la República	0.52	0.49	0.49	0.39
Ramo de Hacienda	0.41	0.38	0.40	0.39
Ramo de Relaciones Exteriores	0.17	0.16	0.17	0.17
Ramo de la Defensa Nacional	0.66	0.55	0.65	0.54
Ramo de Gobernación y Desarrollo Territorial	0.11	0.15	0.15	0.21
Ramo de Justicia y Seguridad Pública	1.86	1.61	1.80	1.58
Ramo de Educación	3.85	3.64	3.67	3.69
Ramo de Salud	2.49	2.41	2.41	2.45
Ramo de Trabajo y Previsión Social	0.05	0.06	0.06	0.06
Ramo de Cultura	-	-	-	0.08
Ramo de Economía	0.60	0.33	0.35	0.46
Ramo de Agricultura y Ganadería	0.31	0.29	0.30	0.24
Ramo de Obras Públicas, Transporte y de Vivienda y Desarrollo Urbano	1.02	1.07	1.08	1.32
Ramo de Medio Ambiente y Recursos Naturales	0.08	0.05	0.05	0.07
Ramo de Turismo	0.08	0.11	0.11	0.11

\*

\*Al incorporar los gastos de la contribución especial destinados al presupuesto de seguridad, el porcentaje de 1.58% del PIB ascendería a un 1.77%

# PRESUPUESTO EGRESOS EN % DEL PIB

Instituciones	Ejecutado 2017	2018		Proyecto de Presupuesto 2019
		Votado	Cierre Estimado	
<b>MINISTERIO PÚBLICO</b>	<b>0.40</b>	<b>0.44</b>	<b>0.46</b>	<b>0.44</b>
Fiscalía General de la República	0.26	0.29	0.31	0.29
Procuraduría General de la República	0.11	0.10	0.11	0.11
Procuraduría para la Defensa de los Derechos Humanos	0.04	0.04	0.04	0.04
<b>OTRAS ENTIDADES</b>	<b>0.11</b>	<b>0.11</b>	<b>0.11</b>	<b>0.11</b>
Tribunal Supremo Electoral	0.07	0.06	0.07	0.07
Tribunal de Servicio Civil	0.003	0.003	0.003	0.003
Tribunal de Ética Gubernamental	0.01	0.01	0.01	0.01
Instituto de Acceso a la Información Pública	0.01	0.01	0.01	0.01
Consejo Nacional de la Judicatura	0.02	0.03	0.03	0.02
<b>SUBTOTAL INSTITUCIONAL</b>	<b>14.10</b>	<b>13.26</b>	<b>13.68</b>	<b>13.72</b>
• Obligaciones Generales del Estado	0.32	0.40	0.42	0.49
• Deuda Pública	3.91	3.93	3.93	6.75
• Transferencias Varias	2.73	3.10	3.08	3.50
• Transferencias de Contribuciones Especiales	-	0.47	0.16	0.46
<b>SUBTOTAL TRANSFERENCIAS, DEUDA Y OBLIGACIONES</b>	<b>6.96</b>	<b>7.90</b>	<b>7.59</b>	<b>11.20</b>
<b>TOTAL</b>	<b>21.06</b>	<b>21.16</b>	<b>21.27</b>	<b>24.93</b>
<b>PIB Nominal (Mill. de US\$)</b>	<b>24,805.4</b>	<b>25,836.5</b>		<b>27,011.9</b>

# PRESUPUESTO EGRESOS EN % DEL TOTAL

Instituciones	Ejecutado 2017	2018		Proyecto de Presupuesto 2019
		Votado	Cierre Estimado	
<b>ORGANO LEGISLATIVO</b>	<b>1.0</b>	<b>1.1</b>	<b>1.1</b>	<b>0.9</b>
<b>ÓRGANO JUDICIAL</b>	<b>4.7</b>	<b>4.9</b>	<b>4.9</b>	<b>4.2</b>
<b>CORTE DE CUENTAS DE LA REPÚBLICA</b>	<b>0.7</b>	<b>0.7</b>	<b>0.7</b>	<b>0.6</b>
<b>ÓRGANO EJECUTIVO</b>	<b>58.0</b>	<b>53.4</b>	<b>55.0</b>	<b>47.1</b>
Presidencia de la República	2.5	2.3	2.3	1.5
Ramo de Hacienda	1.9	1.8	1.9	1.6
Ramo de Relaciones Exteriores	0.8	0.8	0.8	0.7
Ramo de la Defensa Nacional	3.1	2.6	3.1	2.2
Ramo de Gobernación y Desarrollo Territorial	0.5	0.7	0.7	0.8
Ramo de Justicia y Seguridad Pública	8.8	7.6	8.5	6.3
Ramo de Educación	18.3	17.2	17.3	14.8
Ramo de Salud	11.8	11.4	11.3	9.8
Ramo de Trabajo y Previsión Social	0.3	0.3	0.3	0.2
Ramo de Cultura	-	-	-	0.3
Ramo de Economía	2.8	1.5	1.7	1.8
Ramo de Agricultura y Ganadería	1.5	1.4	1.4	1.0
Ramo de Obras Públicas, Transporte y de Vivienda y Desarrollo Urbano	4.9	5.1	5.1	5.3
Ramo de Medio Ambiente y Recursos Naturales	0.4	0.2	0.2	0.3
Ramo de Turismo	0.4	0.5	0.5	0.4

# PRESUPUESTO EGRESOS EN % DEL TOTAL

Instituciones	Ejecutado 2017	2018		Proyecto de Presupuesto 2019
		Votado	Cierre Estimado	
<b>MINISTERIO PÚBLICO</b>	<b>1.9</b>	<b>2.1</b>	<b>2.2</b>	<b>1.8</b>
Fiscalía General de la República	1.2	1.4	1.5	1.2
Procuraduría General de la República	0.5	0.5	0.5	0.4
Procuraduría p/la Defensa de los Derechos Humanos	0.2	0.2	0.2	0.2
<b>OTRAS ENTIDADES</b>	<b>0.5</b>	<b>0.5</b>	<b>0.5</b>	<b>0.5</b>
Tribunal Supremo Electoral	0.3	0.3	0.3	0.3
Tribunal de Servicio Civil	0.02	0.01	0.01	0.01
Tribunal de Ética Gubernamental	0.04	0.05	0.05	0.04
Instituto de Acceso a la Información Pública	0.02	0.03	0.03	0.03
Consejo Nacional de la Judicatura	0.1	0.1	0.1	0.1
<b>SUBTOTAL INSTITUCIONAL</b>	<b>66.9</b>	<b>62.7</b>	<b>64.3</b>	<b>55.1</b>
• Obligaciones Generales del Estado	1.5	1.9	2.0	2.0
• Deuda Pública	18.6	18.6	18.5	27.1
• Transferencias Varias	13.0	14.7	14.5	14.1
• Transferencias de Contribuciones Especiales	-	2.2	0.7	1.8
<b>SUBTOTAL TRANSFERENCIAS, DEUDA Y OBLIGACIONES</b>	<b>33.1</b>	<b>37.3</b>	<b>35.7</b>	<b>44.9</b>
<b>TOTAL</b>	<b>100.0</b>	<b>100.0</b>	<b>100.0</b>	<b>100.0</b>



# PRESUPUESTO POR ÁREAS DE GESTIÓN EN MILLONES DE US\$

Áreas	Ejecutado 2017	2018		Proyecto de Presupuesto 2019	Variación	
		Votado	Cierre Estimado		Proyecto de Presupuesto 2019 - Votado 2018	Proyecto de Presupuesto 2019-Cierre Estimado 2018
Conducción Administrativa	510.4	486.1	520.5	495.8	9.7	(24.7)
Administración de Justicia y Seguridad Ciudadana	844.8	966.7	940.6	1,020.9	54.2	80.3
Desarrollo Social	2,283.6	2,381.4	2,389.7	2,601.3	219.9	211.6
Apoyo al Desarrollo Económico	535.1	513.7	519.9	659.8	146.1	139.9
Deuda Pública	969.5	1,015.2	1,016.2	1,822.8	807.6	806.6
Obligaciones Generales del Estado	80.0	104.4	107.6	132.6	28.2	25.0
<b>TOTAL</b>	<b>5,223.4</b>	<b>5,467.5</b>	<b>5,494.5</b>	<b>6,733.2</b>	<b>1,265.7</b>	<b>1,238.7</b>

# PRESUPUESTO POR ÁREAS DE GESTIÓN

## PARTICIPACIÓN % DEL PIB

Áreas	Ejecutado 2017	2018		Proyecto de Presupuesto 2019
		Votado	Cierre Estimado	
Conducción Administrativa	2.06	1.88	2.01	1.84
Administración de Justicia y Seguridad Ciudadana	3.41	3.74	3.64	3.78
Desarrollo Social	9.21	9.22	9.25	9.63
Apoyo al Desarrollo Económico	2.16	1.99	2.01	2.44
Deuda Pública	3.91	3.93	3.93	6.75
Obligaciones Generales del Estado	0.32	0.40	0.42	0.49
<b>TOTAL</b>	<b>21.06</b>	<b>21.16</b>	<b>21.27</b>	<b>24.93</b>
<b>PIB Nominal (Mill. de US\$)</b>	<b>24,805.4</b>	<b>25,836.5</b>		<b>27,011.9</b>

# PRESUPUESTO POR ÁREAS DE GESTIÓN

## PARTICIPACIÓN % DEL TOTAL

Áreas	Ejecutado 2017	2018		Proyecto de Presupuesto 2019
		Votado	Cierre Estimado	
Conducción Administrativa	9.8	8.9	9.5	7.4
Administración de Justicia y Seguridad Ciudadana	16.2	17.7	17.1	15.1
Desarrollo Social	43.7	43.5	43.5	38.6
Apoyo al Desarrollo Económico	10.2	9.4	9.5	9.8
Deuda Pública	18.6	18.6	18.5	27.1
Obligaciones Generales del Estado	1.5	1.9	1.9	2.0
<b>TOTAL</b>	<b>100.0</b>	<b>100.0</b>	<b>100.0</b>	<b>100.0</b>

# OBLIGACIONES GENERALES DEL ESTADO

## EN MILLONES DE US\$

Concepto	Ejecutado 2017	2018		Proyecto de Presupuesto 2019	Variación Proyecto de Presupuesto 2019 - Votado 2018	
		Votado	Cierre Estimado		Absoluta	%
Clases Pasivas	27.4	14.3	14.0	14.3	-	-
Aportes Régimen General de Salud del ISSS	0.6	0.6	0.6	0.6	-	-
Contribuciones a Organismos Internacionales	17.3	1.9	5.1	10.0	8.1	426.3
Provisión para Devolución de Ingresos de Años Anteriores	1.4	2.0	2.0	2.0	-	-
Devolución IVA a Exportadores	6.4	9.0	4.0	2.0	(7.0)	(77.8)
Seguro de Vida de los Empleados Públicos	0.5	0.5	0.5	0.5	-	-
Litigios Judiciales	-	0.1	0.1	0.1	-	-
Devolución Impuesto sobre la Renta	-	16.0	16.0	23.0	7.0	43.8
Anticipo de Deuda Política	7.9	9.9	15.2	4.2	(5.7)	(57.6)
Financiamiento al Régimen de Pensiones de Previsión Social de la Fuerza Armada	18.5	46.8	46.8	69.4	22.6	48.3
Pago de Deuda Política	-	3.4	3.4	6.5	3.1	91.2
<b>Total</b>	<b>80.0</b>	<b>104.4</b>	<b>107.6</b>	<b>132.6</b>	<b>28.1</b>	<b>26.9</b>

# DETALLE DE TRANSFERENCIAS VARIAS EN MILLONES DE US\$

Concepto	Ejecutado 2017	Votado 2018	Cierre Estimado 2018	Proyecto de Presupuesto 2019	Variación Proyecto de Presupuesto 2019 - Votado 2018
- Financiamiento a Gobiernos Municipales.	345.3	347.9	347.9	374.9	27.0
- Financiamiento al Fondo Inversión Social para el Desarrollo Local.	4.3	4.6	4.6	4.6	-
- Financiamiento al Programa de Rehabilitación de Lisiados.	48.6	51.5	51.5	53.0	1.5
- Programa para la Rehabilitación Sector Agropecuario.	3.7	7.2	1.7	6.1	(1.1)
- Programa de Erradicación de la Pobreza, Prevención de la Violencia y Compensación a Víctimas del Conflicto Armado Interno.	56.3	68.9	68.9	65.7	(3.2)
- Financiamiento de Contrapartidas de Proyectos de Inversión - FOMILENIO II.	5.2	12.9	13.0	12.6	(0.3)
- Financiamiento al Fondo de Prevención y Mitigación de Desastres.	4.0	4.0	4.0	4.0	-
- Financiamiento al Sistema de Pensiones y Fideicomiso de Obligaciones Previsionales.	149.8	237.5	237.4	326.1	88.6
- Provisión para Transferir Recursos al Presupuesto Especial Extraordinario para el Evento Electoral 2018	13.2	16.6	16.7		(16.6)
- Provisión para Transferir Recursos al Presupuesto Especial Extraordinario para el Evento Electoral 2019				14.0	14.0
- Apoyo a Otras Entidades.	0.6			5.7	5.7
- Financiamiento al Fideicomiso de los XII Juegos Deportivos Centroamericanos				15.0	15.0
- Financiamiento al Fondo de Inversión Nacional en Electricidad y	46.0	50.0	50.0	64.0	14.0
- Financiamiento a la Seguridad Ciudadana y Convivencia.	-	120.9	40.4	124.1	3.2
- Financiamiento al Fondo de Desarrollo Económico.				1.0	1.0
<b>TOTAL</b>	<b>677.0</b>	<b>922.0</b>	<b>836.1</b>	<b>1,070.8</b>	<b>148.8</b>

# RIGIDEZ DEL GASTO 2016 – 2019

## EN MILLONES DE US DÓLARES

Clasificación	Votado 2016		Votado 2017		Votado 2018		Proyecto de Presupuesto 2019	
	Monto	Part. % en Total	Monto	Part. % en Total	Monto	Part. % en Total	Monto	Part. % en Total
<b>GASTOS TOTALES</b>	<b>4,860.8</b>	<b>100.0</b>	<b>4,957.8</b>	<b>100.0</b>	<b>5,467.5</b>	<b>100.0</b>	<b>6,733.2</b>	<b>100.0</b>
<b>A. GASTOS LEGALES</b>	<b>1,825.9</b>	<b>37.6</b>	<b>1,931.4</b>	<b>39.0</b>	<b>2,332.2</b>	<b>42.7</b>	<b>3,317.4</b>	<b>49.3</b>
1 Presupuesto Organo Judicial	265.5	5.5	265.1	5.3	267.7	4.9	285.6	4.2
2 Presupuesto Corte de Cuentas de la República	38.8	0.8	39.9	0.8	40.9	0.7	43.4	0.6
3 Presupuesto Organo Legislativo	59.0	1.2	58.2	1.2	58.3	1.1	58.3	0.9
4 Obligaciones Generales del Estado	27.5	0.6	58.5	1.2	101.0	1.8	126.1	1.9
5 Municipalidades - Transferencia FODES	350.7	7.2	345.5	7.0	347.9	6.4	375.0	5.6
6 Gastos Electorales (Anticipos y Pagos Deuda Política)	-	-	12.1	0.2	3.4	0.1	6.5	0.1
7 Servicio Deuda Pública	850.6	17.5	914.8	18.5	1,015.2	18.6	1,822.8	27.1
8 Fondo de Amortización y Fideicomiso del Sistema de Pensiones Público	106.8	2.2	-	-	237.5	4.3	326.1	4.8
9 Gastos de Contribuciones Especiales	127.0	2.6	237.3	4.8	260.3	4.8	273.6	4.1
<b>B. INELUDIBLES</b>	<b>1,960.9</b>	<b>40.3</b>	<b>1,923.0</b>	<b>38.8</b>	<b>1,998.3</b>	<b>36.5</b>	<b>2,134.2</b>	<b>31.7</b>
10 Remuneraciones (Resto de Instituciones)	1,472.8	30.3	1,520.0	30.7	1,540.5	28.2	1,609.1	23.9
11 Bienes y Servicios (Resto de Instituciones)	396.0	8.1	323.6	6.5	325.0	5.9	340.2	5.1
12 Subsidios	92.1	1.9	79.4	1.6	132.8	2.4	184.9	2.7
Subsidio Gas Licuado	54.6	1.1	40.0	0.8	40.0	0.7	74.5	1.1
Subsidio a la Energía Eléctrica	-	-	-	-	50.0	0.9	64.0	1.0
Subsidio al Transporte	37.5	0.8	39.4	0.8	42.8	0.8	46.4	0.7
<b>SUBTOTAL</b>	<b>3,786.8</b>	<b>77.9</b>	<b>3,854.4</b>	<b>77.7</b>	<b>4,330.5</b>	<b>79.2</b>	<b>5,451.6</b>	<b>81.0</b>
<b>C. PROGRAMA DE INVERSION PUBLICA</b>	<b>274.7</b>	<b>5.7</b>	<b>318.7</b>	<b>6.4</b>	<b>265.7</b>	<b>4.9</b>	<b>321.5</b>	<b>4.8</b>
13 Proyectos de Inversión con Préstamos Externos	242.6	5.0	240.8	4.9	176.7	3.2	205.5	3.1
14 Proyectos de Inversión con Donaciones del Exterior	16.8	0.3	15.0	0.3	11.9	0.2	29.3	0.4
15 Presupuesto de Inversión Pública (PAIP)	15.3	0.3	62.9	1.3	77.1	1.4	86.7	1.3
<b>D. OTROS</b>	<b>799.3</b>	<b>16.4</b>	<b>784.7</b>	<b>15.8</b>	<b>871.3</b>	<b>15.9</b>	<b>960.1</b>	<b>14.3</b>
16 Otros Gastos de Capital (No incluidos en el PAIP)	79.5	1.6	72.5	1.5	86.1	1.6	95.1	1.4
17 Gastos Financieros y Otros (Resto de Instituciones)	20.0	0.4	21.4	0.4	23.6	0.4	33.2	0.5
18 Transferencias Corrientes (Resto de Instituciones)	699.8	14.4	690.8	13.9	761.6	13.9	831.8	12.4

### Porcentajes de participación

Concepto	Votado 2016	Votado 2017	Votado 2018	Proyecto de Presupuesto 2019
<b>A. GASTOS LEGALES</b>	37.6	39.0	42.7	49.3
<b>B. INELUDIBLES</b>	40.3	38.8	36.5	31.7
<b>C. PROGRAMA DE INVERSION PUBLICA</b>	5.7	6.4	4.9	4.8
<b>D. OTROS</b>	16.4	15.8	15.9	14.3
<b>TOTAL</b>	<b>100.0</b>	<b>100.0</b>	<b>100.0</b>	<b>100.0</b>



MINISTERIO  
DE HACIENDA

GOBIERNO  
DE EL SALVADOR

# SUBSIDIOS

# DETALLE DE SUBSIDIOS - EN MILLONES DE US\$

Financiamiento FEFE (Operación Subsidio Gas Licuado)						
Concepto	2017		2018		Proyecto de Presupuesto 2019	Var. Proyecto de Presupuesto 2019 - Votado 2018
	Votado	Ejecutado	Votado	Cierre Estimado		
• Subsidio Gas Licuado	16.6	36.5	16.6	16.6	-	(16.6)
• Fondo General	23.4	23.2	23.4	23.4	74.5	51.1
<b>Total</b>	<b>40.0</b>	<b>59.7</b>	<b>40.0</b>	<b>40.0</b>	<b>74.5</b>	<b>34.5</b>

Financiamiento Subsidio al Transporte Público de Pasajeros						
Concepto	2017		2018		Proyecto de Presupuesto 2019	Var. Proyecto de Presupuesto 2019 - Votado 2018
	Votado	Ejecutado	Votado	Cierre Estimado		
• Subsidio al Transporte Público de Pasajeros	39.4	44.7	42.8	42.8	46.4	3.6
<b>Total</b>	<b>39.4</b>	<b>44.7</b>	<b>42.8</b>	<b>42.8</b>	<b>46.4</b>	<b>3.6</b>

Financiamiento Subsidio Energía Eléctrica						
Concepto	2017		2018		Proyecto de Presupuesto 2019	Var. Proyecto de Presupuesto 2019 - Votado 2018
	Votado	Ejecutado	Votado	Cierre Estimado		
• Subsidio Energía Eléctrica	-	68.2	50.0	50.0	64.0	14.0
<b>Total</b>	<b>-</b>	<b>68.2</b>	<b>50.0</b>	<b>50.0</b>	<b>64.0</b>	<b>14.0</b>



# SUBSIDIO – GAS LICUADO

El monto del subsidio es calculado tomando en consideración que el **Estado reconocerá US\$6.00** por un cilindro subsidiado; y que se le entrega un **incentivo económico de \$0.25** por cilindro vendido con subsidio a cada tienda.

- ▶ El número de beneficiarios que **cobran el subsidio** no se incrementa (alrededor de **950,000**).
- ▶ El monto del servicio de telefonía se mantiene en las futuras licitaciones (se presupuesta **\$720,000 anual**).
- ▶ La tasa efectiva de cobro del subsidio del 85% se mantiene.
- ▶ La comisión bancaria del 2%+IVA sobre el monto entregado no varía (se presupuesta **\$1,500,000 anual**)

# SUBSIDIO – GAS LICUADO

La estimación del precio del cilindro de gas propano, que se ha estimado a partir de los precios proyectados del barril de petróleo por U.S. Energy Information Administration (West Texas Intermediate Spot Average).



Subsidio + incentivo [( $\$6 + \$0.25$ )*950,000*12]	\$71,250,000.00
Comisión bancaria	\$1,500,000.00
Telefonía	\$720,000.00
Total	\$73,470,000.00

# SUBSIDIO – ENERGÍA ELÉCTRICA

**Decreto Ejecutivo  
38/ 2018:  
Reformó arts. 16ª y  
16B, del  
Reglamento de la  
Ley del Fondo de  
Inversión Nacional  
en Electricidad y  
Telefonía (FINET)**



Rangos de consumos **pasan de 1 a 99 kwh/mes a de 1 a 105 kwh mes, utilizando una base de beneficiarios mejorada y modernizada para evitar errores de exclusión**, la cual tiene un techo **de 950,000 familias** y se establece de acuerdo a un promedio de consumo semestral del beneficiario, permitiendo estabilidad.



El monto fijo es **\$5.0 mensual**, garantizando subsidio a todos los cargos de la factura por el consumo de energía eléctrica. Se mantiene un **cargo fijo para no perder la previsibilidad del monto a presupuestar**, lo cual genera previsibilidad.



El subsidio al Bombeo de Agua **se mantiene igual**, pues se beneficia a comunidades necesitadas.

# CIERRE 2018

☒ Dato oficial

☐ Proyección

	Residencial		Bombeo
	Beneficiarios	Subsidio [USD]	Subsidio [USD]
Enero	908,945	\$ 2,939,299.49	\$ 533,945.35
Febrero	886,411	\$ 2,936,096.72	\$ 596,230.44
Marzo	876,369	\$ 2,856,217.00	\$ 627,894.42
Abril	849,399	\$ 2,776,149.15	\$ 636,490.46
Mayo	858,034	\$ 2,798,866.55	\$ 624,546.34
Junio	880,580	\$ 2,863,784.94	\$ 595,864.16
Julio	848,577	\$ 2,753,575.11	\$ 597,999.41
Agosto	898,650	\$ 3,891,948.28	\$ 630,777.02
Septiembre	938,676	\$ 4,484,106.93	\$ 630,777.02
Octubre	950,000	\$ 4,607,500.00	\$ 630,777.02
Noviembre	950,000	\$ 4,607,500.00	\$ 630,777.02
Diciembre	950,000	\$ 4,607,500.00	\$ 630,777.02
	899,637	\$ 42,122,544.17	\$ 7,366,855.68
	<b>Promedio</b>	<b>Total</b>	<b>Total</b>

## Resumen Ejecución Presupuestaria 2018

Total subsidio residencial	\$ 42,122,544.17
Total subsidio bombeo	\$ 7,366,855.68
Total subsidio energía 2018	\$ 49,489,399.85
Total presupuestado 2018	\$ 50,000,000.00
Superávit estimado	\$ 510,600.15

# ESTIMACIÓN 2019 - SUBSIDIO A LA ENERGÍA

A partir de las estimaciones para el cierre del año 2018, se muestra la proyección presupuestaria del año 2019, tomando en consideración:

- ❑ Base de 950,000 beneficiarios del subsidio residencial de energía eléctrica.
- ❑ Estimación del gasto de subsidio residencial, considerando un pago promedio de \$4.85 por familia beneficiada. No todos los beneficiarios reciben el subsidio completo.

## **Por ejemplo:**

Usuarios residenciales con consumo menor a 30 KWH se les otorga una cantidad menor a \$5.00.

- ❑ Para subsidio de bombeo se considera un margen de maniobra, en relación al año anterior, debido a que este depende de la tarifa de energía eléctrica y por lo tanto, está expuesto a cierto nivel de variabilidad durante el año.

# PROYECCIÓN 2019

	Residencial		Bombeo
	Beneficiarios	Subsidio [USD]	Subsidio [USD]
Enero	950,000	\$ 4,607,500.00	\$ 630,777.02
Febrero	950,000	\$ 4,607,500.00	\$ 630,777.02
Marzo	950,000	\$ 4,607,500.00	\$ 630,777.02
Abril	950,000	\$ 4,607,500.00	\$ 630,777.02
Mayo	950,000	\$ 4,607,500.00	\$ 630,777.02
Junio	950,000	\$ 4,607,500.00	\$ 630,777.02
Julio	950,000	\$ 4,607,500.00	\$ 630,777.02
Agosto	950,000	\$ 4,607,500.00	\$ 630,777.02
Septiembre	950,000	\$ 4,607,500.00	\$ 630,777.02
Octubre	950,000	\$ 4,607,500.00	\$ 630,777.02
Noviembre	950,000	\$ 4,607,500.00	\$ 630,777.02
Diciembre	950,000	\$ 4,607,500.00	\$ 630,777.02
	950,000	\$ 55,290,000.00	\$ 7,569,324.24
	<b>Promedio</b>	<b>Total</b>	<b>Total</b>

Resumen Proyección Presupuestaria 2019	
Total subsidio residencial	\$ 55,290,00.00
Total subsidio bombeo	\$ 7,569,324.24
Total subsidio energía 2019	<b>\$ 62,859,324.24</b>
Total [redondeando]	<b>\$ 63,000,000.00</b>

# PROGRAMAS SOCIALES

# FORTALECIMIENTO A LA EJECUCIÓN DE LOS PROGRAMAS SOCIALES

## \$257.6

**A. Programas de Erradicación de la Pobreza, Prevención de la Violencia y Compensación a las Víctimas del Conflicto Armado Interno.**

**B. Programas de Áreas de Educación.**

**C. Agricultura Familiar.**

**D. Ciudad Mujer.**



# ASIGNACIÓN PROGRAMAS SOCIALES 2018-2019

## US DÓLARES

Concepto	Presupuesto Votado 2018	Proyecto de Presupuesto 2019	Variación
<b>A. Programa de Erradicación de la Pobreza, Prevención de la Violencia y Compensación a Víctimas del Conflicto Armado Interno - FISDL</b>	<b>67,171,395</b>	<b>65,649,300</b>	<b>(1,522,095)</b>
• <b>Apoyo al Programa Hacia la Erradicación de la Pobreza</b>	<b>53,651,260</b>	<b>52,860,965</b>	<b>(790,295)</b>
- Apoyo en Educación y Salud	22,306,440	22,482,355	175,915
- Infraestructura Social	7,994,150	7,368,235	(625,915)
- Pensión Básica Universal (antes Adulto Mayor)	22,628,050	22,287,755	(340,295)
- Inclusión Productiva para Personas en Condición de Pobreza y Vulnerabilidad	722,620	722,620	-
• <b>Apoyo a la Prevención de la Violencia</b>	<b>9,719,735</b>	<b>9,947,640</b>	<b>227,905</b>
- Espacios Seguros de Convivencia para Jóvenes en El Salvador (CONVIVIR)	6,719,735	6,719,735	-
- Programa de Apoyo Integral a la Estrategia de Prevención de la Violencia	3,000,000	3,227,905	227,905
• <b>Veteranos de Guerra</b>	<b>1,800,000</b>	<b>840,295</b>	<b>(959,705)</b>
• <b>Programa Indemnización a Víctimas de Graves Violaciones</b>	<b>2,000,400</b>	<b>2,000,400</b>	<b>-</b>

# ASIGNACIÓN PROGRAMAS SOCIALES 2018-2019

## EN US DÓLARES

Concepto	Presupuesto Votado 2018	Proyecto de Presupuesto 2019	Variación
<b>B. Programas Área de Educación</b>	<b>158,645,814</b>	<b>158,697,750</b>	<b>51,936</b>
• Paquete Escolar	73,500,000	73,500,000	-
• Programa Protección y Ambientes Educativos Seguros	-	143,600	143,600
• Alimentación Escolar	14,797,760	14,797,760	-
• Vaso de Leche	7,202,240	7,202,240	-
• Universidad Virtual	5,000,000	5,000,000	-
• Un Niño una computadora, Una Niña una computadora	5,000,000	5,000,000	-
• Jóvenes Talentos	600,000	600,000	-
• Becas Escolares	260,000	260,000	-
• Educación Inicial	2,170,000	2,170,000	-
• Alfabetización	2,400,004	2,308,340	(91,664)
• Presupuesto Escolar	21,586,220	21,586,220	-
• Bono de Gratuidad	20,413,780	20,413,780	-
• Instituto de Formación Docente	1,500,000	1,500,000	-
• Televisión Educativa	1,000,000	1,000,000	-
• Formación Docente	3,215,810	3,215,810	-
<b>C. Agricultura Familiar</b>	<b>19,540,689</b>	<b>24,040,689</b>	<b>4,500,000</b>
<b>D. Programa Ciudad Mujer</b>	<b>11,669,375</b>	<b>9,267,250</b>	<b>(2,402,125)</b>
<b>Total</b>	<b>257,027,273</b>	<b>257,654,989</b>	<b>627,716</b>



MINISTERIO  
DE HACIENDA

GOBIERNO  
DE EL SALVADOR

# INVERSIÓN

# PROGRAMA ANUAL DE INVERSIÓN PÚBLICA 2019

## EN MILLONES US\$

TIPO DE PRESUPUESTO	MONTO
PRESUPUESTO ORDINARIO	608.71
PRESUPUESTOS ESPECIALES 1/	204.87
PRESUPUESTOS EXTRAORDINARIOS 2/	8.95
OTROS 3/	187.19
<b>TOTAL</b>	<b>1,009.72</b>

**3.7%**  
**del PIB**

FUENTE DE FINANCIAMIENTO	PRESUPUESTO ORDINARIO	PRESUPUESTOS ESPECIALES 1/	PRESUPUESTOS EXTRAORDINARIOS 2/	OTROS 3/	TOTAL
<b>FUENTE INTERNA</b>	<b>373.92</b>	<b>86.14</b>	<b>5.33</b>	<b>95.06</b>	<b>560.45</b>
Fondo General	373.92	1.85	-	94.20	<b>469.97</b>
Recursos Propios	-	84.29	-	-	<b>84.29</b>
Préstamos Internos	-	-	-	0.80	<b>0.80</b>
Otros	-	-	5.33	0.06	<b>5.39</b>
<b>FUENTE EXTERNA</b>	<b>234.79</b>	<b>118.73</b>	<b>3.62</b>	<b>92.13</b>	<b>449.27</b>
Préstamos	205.48	118.08	-	-	<b>323.56</b>
Donaciones	29.31	0.65	3.62	92.13	<b>125.71</b>
<b>TOTAL</b>	<b>608.71</b>	<b>204.87</b>	<b>8.95</b>	<b>187.19</b>	<b>1,009.72</b>

- 1/ CEL, CEPa, ANDA, ISSS, CORSATUR e ISBM  
 2/ MINED, FISDL, MAG e ISNA  
 3/ FOVIAL, FOMILENIO, MICULTURA y MAG.  
 4/ PIB 2019 estimado \$26,946.50 millones

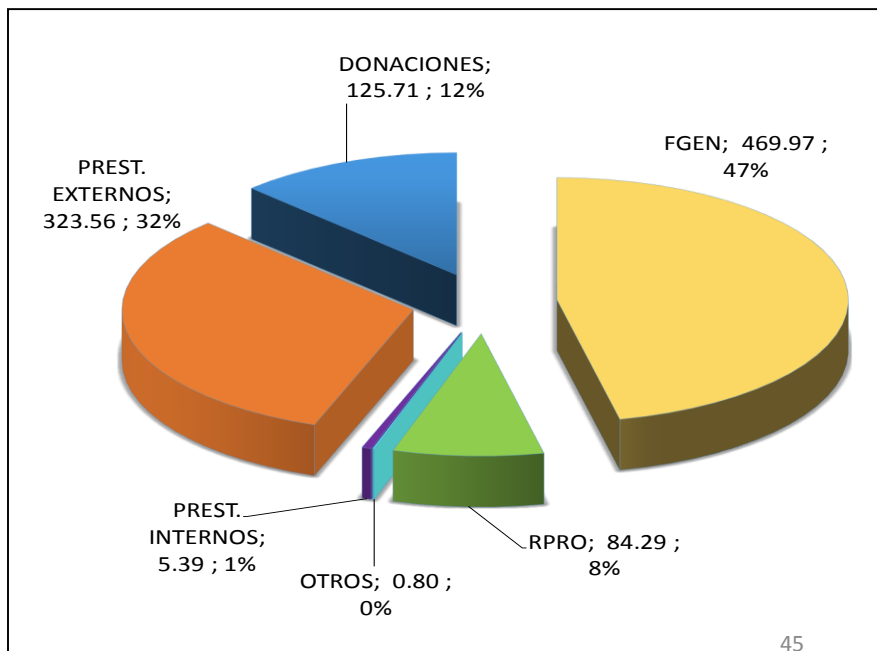
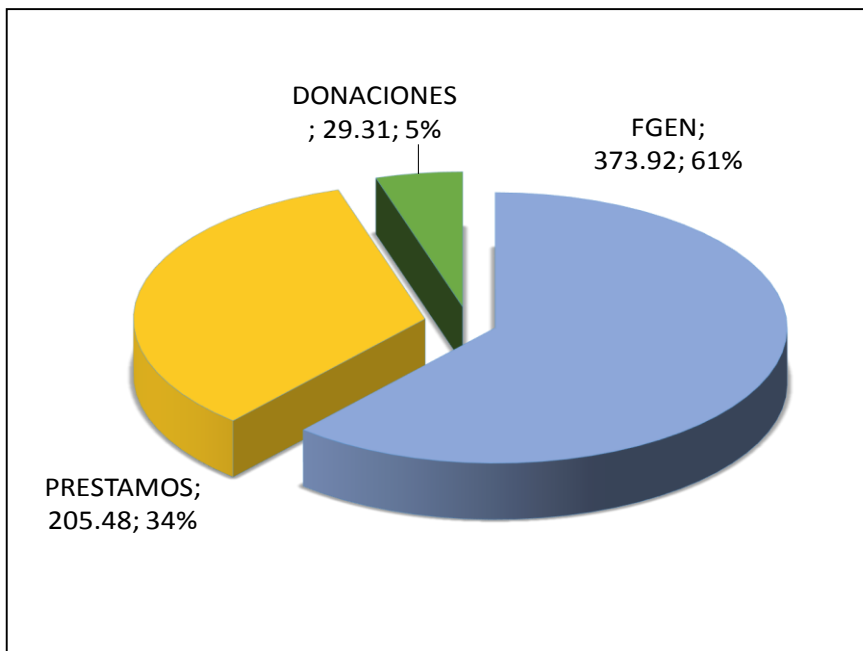
**\$401.01**

# PAIP 2019 Por Fuente de Financiamiento

(en millones de US\$)

<b>PAIP (Presupuesto Ordinario)</b>	<b>\$608.71 mill.</b>
RECURSOS INTERNOS	\$373.92
RECURSOS EXTERNOS	\$234.79

<b>PAIP Total</b>	<b>\$1,009.72 mill.</b>
RECURSOS INTERNOS	\$560.45
RECURSOS EXTERNOS	\$449.27

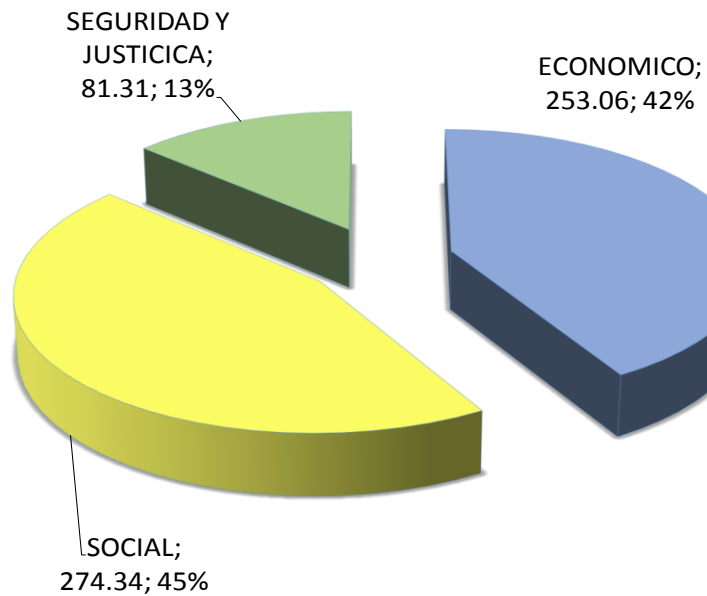


El FGEN incluye \$279.90 millones del FODES

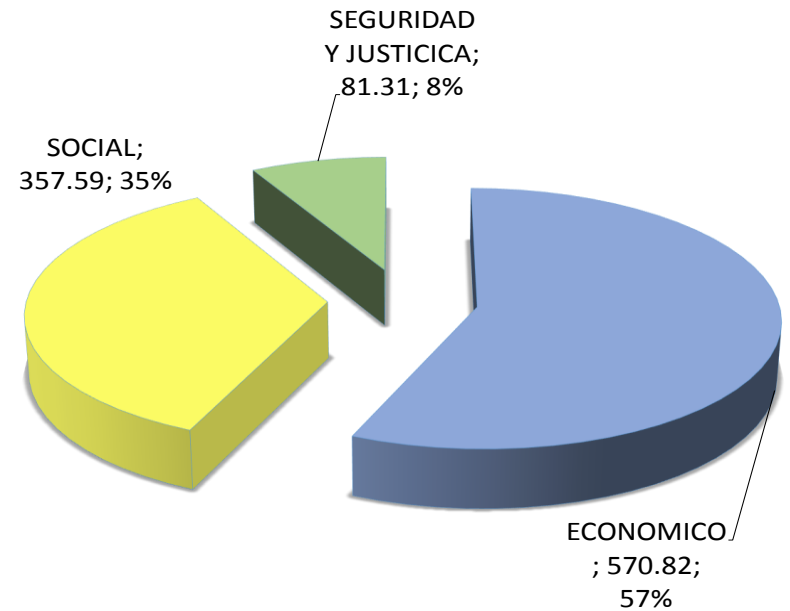
# PAIP 2019 Por Sector de Actividad

(en millones de US\$)

PAIP (Presupuesto Ordinario) \$608.71 mill.



PAIP Total \$1,009.72 mill.



# COMPARATIVO PRESUPUESTO ORDINARIO 2018-2019 GOBIERNO CENTRAL



# ÓRGANO LEGISLATIVO



# ÓRGANO LEGISLATIVO

## COMPARATIVO PRESUPUESTO 2018- 2019

Ejecutado 2017	Votado 2018	Cierre Estimado 2018	Proyecto de Presupuesto 2019	Variación	Explicación
1	2	3	4	5 = 4 -2	
54,628,019	58,300,000	58,300,000	58,300,000	-	Conforme las cifras presentadas por dicha Órgano del Estado a la Presidencia de la República (según el numeral 10 Art. 131 Constitución de la República).



# ÓRGANO JUDICIAL

# ÓRGANO JUDICIAL

## COMPARATIVO PRESUPUESTO 2018- 2019

Ejecutado 2017	Votado 2018	Cierre Estimado 2018	Proyecto de Presupuesto 2019	Variación	Explicación	Incrementos	Reducciones
1	2	3	4	5 = 4 -2			
246,835,810	267,655,650	266,708,636	285,635,365	17,979,715	<b><u>Incrementos</u></b>	<b><u>23,101,215</u></b>	
					<b>a) Gastos Corrientes</b>	<b><u>10,531,585</u></b>	
					• Remuneraciones, bienes y servicios, gastos financieros y transferencias corrientes.	10,531,585	
					<b>b) Gastos de Capital</b>	<b><u>12,569,630</u></b>	
					• Recursos incorporados según el PAIP 2019_Fondo General.	7,356,400	
					• Otros Gastos de Capital.	5,213,230	
					<b><u>Reducciones</u></b>		<b><u>(5,121,500)</u></b>
					<b>a) Gastos de Capital</b>		<b><u>(5,121,500)</u></b>
					• Finalización Proyectos PAIP 2018_Fondo General.		<b><u>(5,121,500)</u></b>

# PAIP 2019 – CSJ-

CODIGO	NOMBRE DEL PROGRAMA/PROYECTO	FUENTE DE RECURSOS	FUENTE INTERNA				FUENTE EXTERNA			TOTAL
			FGEN	RPRO	OTROS	TOTAL	PREST.	DONAC.	TOTAL	
4225	Construcción de Estacionamiento anexo al Centro Judicial Integrado Penal Dr. Isidro Menéndez, San Salvador	FGEN	150,000	-	-	<b>150,000</b>	-	-	-	<b>150,000</b>
4344	Construcción del Centro Judicial Integrado de Segunda Instancia, San Salvador	FGEN	3,500,000	-	-	<b>3,500,000</b>	-	-	-	<b>3,500,000</b>
6542	Construcción del Juzgado de Paz de Santo Tomás, San Salvador	FGEN	252,500	-	-	<b>252,500</b>	-	-	-	<b>252,500</b>
6627	Construcción de Bodegas para Archivo Judicial, Regional Paracentral, Municipio de Tecoluca, Departamento de San Vicente	FGEN	200,000	-	-	<b>200,000</b>	-	-	-	<b>200,000</b>
6628	Construcción de Bodegas para Archivo Judicial, Regional Occidental, Municipio de Metapán, Departamento de Santa Ana	FGEN	225,000	-	-	<b>225,000</b>	-	-	-	<b>225,000</b>
6629	Ampliación y Readecuación de Centro Judicial, Municipio de Chalchuapa, Departamento de Santa Ana	FGEN	125,000	-	-	<b>125,000</b>	-	-	-	<b>125,000</b>
6630	Construcción de Centro Judicial en el Municipio de Chalatenango, Departamento de Chalatenango	FGEN	135,000	-	-	<b>135,000</b>	-	-	-	<b>135,000</b>
6631	Construcción del Centro Judicial en Materia Penal, Municipio de Santa Ana, Departamento de Santa Ana	FGEN	272,500	-	-	<b>272,500</b>	-	-	-	<b>272,500</b>
6632	Construcción de Centro Judicial en el Municipio de Usulután, Departamento de Usulután	FGEN	187,500	-	-	<b>187,500</b>	-	-	-	<b>187,500</b>
6635	Construcción del Instituto de Medicina Legal, Región Occidental I, Departamento de Santa Ana	FGEN	400,000	-	-	<b>400,000</b>	-	-	-	<b>400,000</b>
6684	Construcción de Centro Judicial en el Municipio y Departamento de Ahuachapán	FGEN	150,000	-	-	<b>150,000</b>	-	-	-	<b>150,000</b>
6685	Construcción de Centro Judicial en el Municipio y Departamento de San Miguel	FGEN	150,000	-	-	<b>150,000</b>	-	-	-	<b>150,000</b>
6946	Remodelaciones, ampliaciones y mejoras de la infraestructura institucional del Órgano Judicial a nivel nacional, año 2019	FGEN	1,608,900	-	-	<b>1,608,900</b>	-	-	-	<sup>52</sup> <b>1,608,900</b>
<b>TOTAL PAIP</b>			<b>7,356,400</b>	-	-	<b>7,356,400</b>	-	-	-	<b>7,356,400</b>



# ÓRGANO EJECUTIVO

# Presidencia de la República - Comparativo Presupuesto 2018- 2019

Ejecutado 2017	Votado 2018	Cierre Estimado 2018	Proyecto de Presupuesto 2019	Variación	Explicación	Incrementos	Reducciones
1	2	3	4	5 = 4 - 2			
128,520,322	127,387,117	127,387,117	104,190,983	(23,196,134)	<b>Incrementos</b>	<b>8,285,721</b>	
					<b>a) Gastos Corrientes</b>	<b>6,950,711</b>	
					• Financiar incremento en aguinaldos (Secretaría de Estado US\$8,415 e Instituciones Descentralizadas US\$4,100).	12,515	
					• Financiar gastos operativos para actividades de seguimiento del Plan 10 y pago de servicios financieros.	97,236	
					• INDES: Financiar la adquisición de bienes y servicios US\$250,000 y Subsidio al Comité Paralímpico de El Salvador US\$90,000.	340,000	
					• Financiar Gastos de Funcionamiento diversos	1,590,960	
					• ISDEMU: Gastos de funcionamiento.	200,000	
					<b>b) Gastos de Capital</b>	<b>1,335,010</b>	
					• Recursos incorporados según el PAIP 2019 así: Presidencia US\$505,010 (SIS US\$167,045 e INJUVE US\$337,965 (Donaciones)), INDES US\$530,000 e ISDEMU US\$300,000 (Fondo General).	1,335,010	
					• Otros Gastos de Capital: Donaciones de la Agencia Luxemburguesa para el Desarrollo US\$1,535,000 (SIS US\$1,500,000 y SETEPLAN US\$35,000) y Unión Europea US\$3,175,000 (SETEPLAN US\$375,000 e INJUVE US\$2,800,000).	4,710,000	
					<b>Reducciones</b>		<b>(31,481,855)</b>
					<b>a) Gastos Corrientes</b>		<b>(20,866,540)</b>
					Recursos incorporados según Dictamen No. 326 de aprobación		
					• Presupuesto 2018.		(600,000)
					Transferencia de asignaciones correspondiente a SECULTURA para el funcionamiento del Ramo de Cultura, según Decreto Ejecutivo No.1 de fecha 17 de enero de 2018 (publicado en D.O. No.12, Tomo No. 418 del 18 de enero de 2018).		(20,266,540)
					<b>b) Gastos de Capital</b>		<b>(10,615,315)</b>
					Finalización Proyectos PAIP 2018 (Presidencia US\$2,119,200 - Donaciones - e ISDEMU-Fondo General US\$43,000).		(2,162,200)
					• Otros Gastos de Capital: PROESA_Préstamo BID 2583/OC-ES_Programa de Apoyo al Desarrollo Productivo para la Inserción		(1,303,115)
					Otros Gastos de Capital: Donaciones de la Agencia Luxemburguesa para el Desarrollo y Unión Europea US\$7,150,000 para el Plan Social y Fortalecimiento al Programa de Empleo y Empleabilidad Juvenil.		(7,150,000)

# Ramo de Hacienda (Consolidado) - Comparativo Presupuesto 2018- 2019

Ejecutado 2017	Votado 2018	Cierre Estimado 2018	Proyecto de Presupuesto 2019	Variación 5 = 4 -2	Explicación	Incrementos	Reducciones
1	2	3	4	5 = 4 -2			
1,827,393,383	2,139,410,566	2,062,130,037	3,132,530,375	993,119,809	<b>Incrementos</b>	<b>1,016,505,369</b>	
					<b>Funcionamiento</b>	<b>10,526,574</b>	
					• Financiar incremento en aguinaldos.	20,205	
					• Financiar incremento de gastos en remuneraciones y bienes y servicios según Contrato Colectivo de Trabajo 2018-2020.	1,649,875	
					• Fortalecimiento Institucional.	2,825,000	
					• Implementación Unión Aduanera.	1,500,000	
					• Pago de comisiones por colocación de títulos valores.	2,500,000	
					• Financiamiento de Servicios de Inspección No Intrusiva.	31,494	
					• Recursos incorporados según el PAIP 2019_Fondo General.	2,000,000	
					<b>Obligaciones, Deuda y Transferencias</b>	<b>1,005,978,795</b>	
					• Financiamiento a Gobiernos Municipales.	27,046,430	
					• Financiamiento Programa Rehabilitación Lisiados-FOPROLYD.	1,500,000	
					• Provisión para Transferir Recursos al Presupuesto Especial Extraordinario para el Evento Electoral 2019.	14,041,452	
					• Financiamiento al Sistema de Pensiones y Fideicomiso de Obligaciones Previsionales.	88,664,880	
					• Financiamiento a la Seguridad Ciudadana y Convivencia.	3,281,896	
					• Financiamiento al FINET (Subsidio Energía Eléctrica).	14,000,000	
					• Financiamiento al Fondo de Desarrollo Económico.	1,000,000	
					• Apoyo a Otras Entidades	5,672,450	
					• Financiamiento al Fideicomiso de los XII Juegos Deportivos Centroamericanos.	15,000,000	
					• Obligaciones Generales del Estado.	28,174,942	
					• Servicio de la Deuda Pública	807,596,745	
					<b>Reducciones</b>		<b>(23,385,560)</b>
					<b>Funcionamiento</b>		<b>(2,000,000)</b>
					• Finalización Proyectos PAIP 2018_Fondo General.		(2,000,000)
					<b>Obligaciones, Deuda y Transferencias</b>		<b>(21,385,560)</b>
					• Provisión para Transferir Recursos al Presupuesto Especial Extraordinario para el Evento Electoral 2018.		(16,666,255)
					• Financiamiento al Programa de Erradicación de la Pobreza.		(3,262,095)
					• Financiamiento Contrapartidas de Proyectos de Inversión.		(319,290)
					• Financiamiento al Fondo Inversión Social para el Desarrollo Local.		(17,870)
					• Programa para la Rehabilitación Sector Agropecuario.		(1,120,050)

# Ramo de Hacienda

## Comparativo Presupuesto 2018- 2019

### (Funcionamiento)

Ejecutado 2017	Votado 2018	Cierre Estimado 2018	Proyecto de Presupuesto 2019	Variación	Explicación	Incrementos	Reducciones
1	2	3	4	5 = 4 -2			
100,919,185	97,829,724	102,314,390	106,356,298	8,526,574	<b><u>Incrementos</u></b>	<b><u>10,526,574</u></b>	
					<b>a) Gastos Corrientes</b>	<b><u>8,526,574</u></b>	
					• Financiar incremento en aguinaldos.	20,205	
					• Financiar incremento de gastos en remuneraciones y bienes y servicios según Contrato Colectivo de Trabajo 2018-2020 así: aumento de bonificación US\$968,100 (Cláusula 066), aumento al complemento del Aguinaldo US\$645,400 (Cláusula 67) y aumento a Canasta Básica US\$36,375 (Cláusula 065).	1,649,875	
					• Fortalecimiento Institucional.	2,825,000	
					• Implementación Unión Aduanera.	1,500,000	
					• Pago de comisiones por colocación de títulos valores.	2,500,000	
					• Financiamiento de Servicios de Inspección No Intrusiva.	31,494	
					<b>b) Gastos de Capital</b>	<b><u>2,000,000</u></b>	
					• Recursos incorporados según el PAIP 2019_Fondo General.	2,000,000	
					<b><u>Reducciones</u></b>		<b><u>(2,000,000)</u></b>
					<b>a) Gastos de Capital</b>		<b><u>(2,000,000)</u></b>
					• Finalización Proyectos PAIP 2018_Fondo General.		(2,000,000)



# RAMO DE HACIENDA

## COMPARATIVO PRESUPUESTO 2018- 2019

### (OBLIGACIONES GENERALES DEL ESTADO)

Ejecutado 2017	Votado 2018	Cierre Estimado 2018	Proyecto de Presupuesto 2019	Variación	Explicación	Incrementos	Reducciones
1	2	3	4	5 = 4 -2			
79,957,457	104,402,359	107,614,523	132,577,301	28,174,942	<b><u>Incrementos</u></b>	<b><u>33,823,147</u></b>	
					<b>a) Gastos Corrientes</b>	<b><u>33,823,147</u></b>	
					• Contribuciones a Organismos Internacionales.	8,124,426	
					• Financiamiento al Régimen de Pensiones de Previsión Social de la Fuerza Armada.	22,573,315	
					• Pago de Deuda Política.	3,125,406	
					<b><u>Reducciones</u></b>		<b><u>(5,648,205)</u></b>
					<b>a) Gastos Corrientes</b>		<b><u>(5,648,205)</u></b>
					• Anticipo de Deuda Política.		<b><u>(5,648,205)</u></b>

# RAMO DE HACIENDA

## COMPARATIVO PRESUPUESTO 2018- 2019

### (DEUDA PÚBLICA)

Ejecutado 2017	Votado 2018	Cierre Estimado 2018	Proyecto de Presupuesto 2019	Variación	Explicación	Incrementos	Reducciones
1	2	3	4	5 = 4 -2			
969,533,243	1,015,242,095	1,016,189,109	1,822,838,840	807,596,745	<b><u>Incrementos</u></b>	<b><u>817,167,785</u></b>	
					<b>a) Gastos Corrientes</b>	<b><u>38,048,275</u></b>	
					• Intereses Deuda Interna	18,975,390	
					• Intereses Deuda Externa	19,072,885	
					<b>b) Aplicaciones Financieras</b>	<b><u>779,119,510</u></b>	
					• Amortización Deuda Externa	779,119,510	
					<b><u>Reducciones</u></b>		<b><u>(9,571,040)</u></b>
					<b>a) Aplicaciones Financieras</b>		<b><u>(9,571,040)</u></b>
					• Amortización Deuda Interna		(9,571,040)

# Ramo de Hacienda

## Comparativo Presupuesto 2018- 2019

### (Transferencias Varias)

Ejecutado 2017	Votado 2018	Cierre Estimado 2018	Proyecto de Presupuesto 2019	Variación	Explicación	Incrementos	Reducciones
1	2	3	4	5 = 4 - 2			
676,983,497	921,936,388	836,012,015	1,070,757,936	148,821,548	<b>Incrementos</b>	<b>170,207,108</b>	
					<b>a) Gastos Corrientes</b>	<b>139,878,782</b>	
					• Financiamiento al Sistema de Pensiones y Fideicomiso de Obligaciones Previsionales.	88,664,880	
					• Financiamiento Programa de Rehabilitación de Lisiados-FOPROLYD.	1,500,000	
					• Provisión para Transferir Recursos al Presupuesto Especial Extraordinario para el Evento Electoral 2019.	14,041,452	
					• Financiamiento al FINET (Subsidio Energía Eléctrica).	14,000,000	
					• Financiamiento al Fondo de Desarrollo Económico.	1,000,000	
					• Apoyo a Otras Entidades.	5,672,450	
					• Financiamiento al Fideicomiso de los XII Juegos Deportivos Centroamericanos.	15,000,000	
					<b>b) Gastos de Capital</b>	<b>27,046,430</b>	
					• Financiamiento a Gobiernos Municipales.	27,046,430	
					<b>c) Gastos de Contribuciones Especiales</b>	<b>3,281,896</b>	
					• Financiamiento a la Seguridad Ciudadana y Convivencia.	3,281,896	
					<b>Reducciones</b>		<b>(21,385,560)</b>
					<b>a) Gastos Corrientes</b>		<b>(16,684,125)</b>
					• Provisión para Transferir Recursos al Presupuesto Especial Extraordinario para el Evento Electoral 2018.		(16,666,255)
					• Financiamiento al Fondo Inversión Social para el Desarrollo Local.		(17,870)
					<b>b) Gastos de Capital</b>		<b>(4,701,435)</b>
					• Financiamiento al Programa de Erradicación de la Pobreza.		(3,262,095)
					• Programa para la Rehabilitación Sector Agropecuario.		(1,120,050)
					• Financiamiento Contrapartidas de Proyectos de Inversión.		(319,290)

# PAIP 2019 – MH-

CODIGO	NOMBRE DEL PROGRAMA/PROYECTO	FUENTE DE RECURSOS	FUENTE INTERNA				FUENTE EXTERNA			TOTAL
			FGEN	RPRO	OTROS	TOTAL	PREST.	DONAC.	TOTAL	
4204	PROGRAMA DE INFRAESTRUCTURA TRIBUTARIA	FGEN	2,000,000	-	-	2,000,000	-	-	-	2,000,000
TOTAL PAIP			2,000,000	-	-	2,000,000	-	-	-	2,000,000

# Ramo de Relaciones Exteriores

## Comparativo Presupuesto 2018- 2019

Ejecutado 2017	Votado 2018	Cierre Estimado 2018	Proyecto de Presupuesto 2019	Variación	Explicación	Incrementos
1	2	3	4	5 = 4 - 2		
42,388,525	41,904,720	43,187,075	45,010,670	3,105,950	<b><u>Incrementos</u></b>	<b><u>3,105,950</u></b>
					<b>a) Gastos Corrientes</b>	<b><u>3,105,950</u></b>
					• Financiar incremento en aguinaldos.	6,460
					• Atender Sentencia Caso El Mozote.	1,500,000
					• Nivelación salarial del personal de la Secretaría de Estado.	463,890
					• Gastos de Funcionamiento.	100,000
					• Atender Sentencias: 1) Caso Rochac Hernández y Otros US\$550,000 y 2) caso Ruano Torres y Otros US\$150,000.	700,000
					• Financiar gastos de funcionamiento CONABUSQUEDA.	335,600

# Ramo de la Defensa Nacional

## Comparativo Presupuesto 2018- 2019

Ejecutado 2017	Votado 2018	Cierre Estimado 2018	Proyecto de Presupuesto 2019	Variación	Explicación	Incrementos
1	2	3	4	5 = 4 -2		
164,227,775	141,172,347	168,225,002	145,196,252	4,023,905	<u>Incrementos</u>	<u>4,023,905</u>
					a) Gastos Corrientes	<u>4,023,905</u>
					• Financiar incremento en aguinaldos.	23,905
					• Gastos operativos de apoyo a la Seguridad Pública.	4,000,000

# Ramo de Gobernación y Desarrollo Territorial

## Comparativo Presupuesto 2018- 2019

Ejecutado 2017	Votado 2018	Cierre Estimado 2018	Proyecto de Presupuesto 2019	Variación	Explicación	Incrementos	Reducciones
1	2	3	4	5 = 4 -2			
26,904,193	38,441,219	38,441,219	55,683,839	17,242,620	<b><u>Incrementos</u></b>	<b><u>17,592,620</u></b>	
					<b>a) Gastos Corrientes</b>	<b><u>16,880,620</u></b>	
					• Financiar incremento en aguinaldos.	12,345	
					• Financiar transferencia a ONG´s _ Asociación Scouts de El Salvador.	100,000	
					• Financiar la Atención del Programa de Veteranos y Excombatientes (Recursos FEFE).	16,571,425	
					• Programas de Atención Comunitaria.	196,850	
					<b>b) Gastos de Capital</b>	<b><u>712,000</u></b>	
					• Recursos incorporados según el PAIP 2019_Fondo General.	712,000	
					<b><u>Reducciones</u></b>		<b><u>(350,000)</u></b>
					<b>a) Gastos de Capital</b>		<b><u>(350,000)</u></b>
					• Finalización Proyectos PAIP 2018_Fondo General, recursos que fueron otorgados según Dictamen No. 326 de aprobación Presupuesto 2018.		(350,000)

# PAIP 2019 –MIGOBDET-

CODIGO	NOMBRE DEL PROGRAMA/PROYECTO	FUENTE DE RECURSOS	FUENTE INTERNA				FUENTE EXTERNA			TOTAL
			FGEN	RPRO	OTROS	TOTAL	PREST.	DONAC.	TOTAL	
7025	Mejoramiento de Cancha de Fútbol y construcción de obras exteriores en Cantón Santa Lucía, municipio de Ciudad Arce, La Libertad	FGEN	30,000	-	-	30,000	-	-	-	30,000
7026	Mejoramiento de techo y de instalaciones en Ermita de Colonia Las Brisas, municipio de Quezaltepeque, departamento de La Libertad	FGEN	10,000	-	-	10,000	-	-	-	10,000
7027	Mejoramiento de Parque de Colonia La Esperanza, municipio de Quezaltepeque, departamento de La Libertad	FGEN	30,000	-	-	30,000	-	-	-	30,000
7028	Mejoramiento de Plaza El Bálsamo, municipio de San Julián, departamento de Sonsonate	FGEN	30,000	-	-	30,000	-	-	-	30,000
7029	Construcción de Salón de Usos Múltiples, Museo y Cancha de Fútbol Rápido en municipio de San Julián, departamento de Sonsonate	FGEN	70,000	-	-	70,000	-	-	-	70,000
7030	Construcción de Obras de Protección y Mitigación en Barrios El Calvario y El Rosario, municipio de Salcoatitán, Sonsonate	FGEN	60,000	-	-	60,000	-	-	-	60,000
7031	Mejoramiento de Parque Central del municipio de Salcoatitán, departamento de Sonsonate	FGEN	40,000	-	-	40,000	-	-	-	40,000
7032	Construcción de Puente Peatonal en Colonia Libertad, Calle a San Pablo Tacachico, municipio y departamento de Santa Ana	FGEN	10,000	-	-	10,000	-	-	-	10,000
7033	Mejoramiento de Cancha de Fútbol en Residencial Bella Vista, municipio y departamento de Santa Ana	FGEN	10,000	-	-	10,000	-	-	-	10,000
7034	Pavimentación y Techado de Centro Escolar "Rafael Alvarez Lalinde", municipio y departamento de Santa Ana	FGEN	10,000	-	-	10,000	-	-	-	10,000
7035	Mejoramiento de Cancha El Papayo, municipio y departamento de Santa Ana	FGEN	10,000	-	-	10,000	-	-	-	10,000
7036	Construcción de Cancha en Centro Escolar "Tránsito Cienfuegos", municipio y departamento de Santa Ana	FGEN	10,700	-	-	10,700	-	-	-	10,700



# PAIP 2019 –MIGOBDET-

CODIGO	NOMBRE DEL PROGRAMA/PROYECTO	FUENTE DE RECURSOS	FUENTE INTERNA				FUENTE EXTERNA			TOTAL
			FGEN	RPRO	OTROS	TOTAL	PREST.	DONAC.	TOTAL	
7037	Construcción de Obras de Mejoramiento de Drenaje en 37 Calle Oriente y Blvd. de Los 44, municipio y departamento de Santa Ana	FGEN	33,660	-	-	33,660	-	-	-	33,660
7038	Construcción de Muro Perimetral de Cancha de Fútbol, municipio San Antonio Pajonal, departamento de Santa Ana	FGEN	15,640	-	-	15,640	-	-	-	15,640
7039	Mejoramiento de Pasarela Aérea entre Cantón La Claridad y Caserío Guiliguiste, municipio de San Buena Ventura, Usulután	FGEN	6,000	-	-	6,000	-	-	-	6,000
7040	Mejoramiento de Casa de la Salud en Cantón El Semillero, municipio de San Buena Ventura, departamento de Usulután	FGEN	6,000	-	-	6,000	-	-	-	6,000
7041	Mejoramiento de Calle, tramo desde El Puente Rojo, Cantón Analco, hasta El Puente Negro, municipio de Ereguayquín, Usulután	FGEN	70,000	-	-	70,000	-	-	-	70,000
7042	Mejoramiento de Calles en Comunidades El Carrizal, El Majague y Agua Fría, municipio de Jucuarán, departamento de Usulután	FGEN	60,000	-	-	60,000	-	-	-	60,000
7043	Mejoramiento de Calle Principal, desde la entrada hasta el Centro Escolar California, municipio de California, departamento de Usulután	FGEN	60,000	-	-	60,000	-	-	-	60,000
7044	Mejoramiento de Plaza del Casco Urbano, Calle Principal Barrio El Centro, municipio de San Antonio Masahuat, La Paz	FGEN	50,000	-	-	50,000	-	-	-	50,000
7045	Mejoramiento de Plaza del Cantón El Socorro, Calle Principal Caserío El Centro, municipio de San Antonio Masahuat, La Paz	FGEN	50,000	-	-	50,000	-	-	-	50,000
7046	Mejoramiento de acceso y obras de drenaje del Estadio Municipal de San Simón, departamento de Morazán	FGEN	40,000	-	-	40,000	-	-	-	40,000
TOTAL PAIP			712,000	-	-	712,000	-	-	-	712,000

# Ramo de Justicia y Seguridad Pública

## Comparativo Presupuesto 2018- 2019

Ejecutado 2017 1	Votado 2018 2	Cierre Estimado 2018 3	Proyecto de Presupuesto 2019 4	Variación 5 = 4 -2	Explicación	Incrementos	Reducciones
461,781,316	416,636,925	465,402,642	426,643,612	10,006,687	<b>Incrementos</b>	<b>53,101,102</b>	
					<b>a) Gastos Corrientes</b>	<b>1,647,217</b>	
					• Incremento Escalafón Policial.	754,787	
					• Financiar incremento en aguinaldos (Secretaria de Estado US\$197,830 e Instituciones Descentralizadas US\$3,500).	201,330	
					• UTE (Alimentación de Personas Protegidas US\$100,000 y Arrendamiento de casas albergues US\$100,000)	200,000	
					• Viceministerio de Prevención Social, para la promoción de cultura de paz y convivencia de la juventud, adquisición de material deportivo para apoyar a jóvenes y asignación implementos deportivos a jóvenes del Departamento de San Vicente (centro de promoción de Derechos Humanos "Madeleine Lagadec").	491,100	
					<b>b) Gastos de Capital</b>	<b>51,453,885</b>	
					• Recursos incorporados según el PAIP 2019 así: Ramo por US\$51,183,885 (Fondo General US\$8,387,735, Préstamos Externos US\$23,267,865 y Donaciones US\$19,528,285 y Academia Nacional de Seguridad Pública US\$270,000 (Fondo General).	51,453,885	
					<b>Reducciones</b>		<b>(43,094,415)</b>
					<b>a) Gastos Corrientes</b>		<b>(2,500,000)</b>
					• Gastos de funcionamiento.		(2,500,000)
					<b>b) Gastos de Capital</b>		<b>(40,594,415)</b>
					• Finalización Proyectos PAIP 2018 [Fondo General US\$6,916,575 y Préstamos Externos US\$33,677,840].		(40,594,415)

# PAIP 2019 – SE/MJSP-

CODIGO	NOMBRE DEL PROGRAMA/PROYECTO	FUENTE DE RECURSOS	FUENTE INTERNA				FUENTE EXTERNA			TOTAL
			FGEN	RPRO	OTROS	TOTAL	PREST.	DONAC.	TOTAL	
6557	Fortalecimiento Institucional del Ministerio de Justicia y Seguridad Pública - BID 2881/OC-ES	BID-2881/OC-ES	-	-	-	-	808,840	-	808,840	808,840
6558	Programa de Prevención de la violencia juvenil a nivel local - MJSP - BID 2881/OC-ES	BID-2881/OC-ES	-	-	-	-	5,283,440	-	5,283,440	5,283,440
6559	Administración y gestión del Programa BID - 2881/OC-ES	BID-2881/OC-ES	-	-	-	-	462,345	-	462,345	462,345
6961	Fortalecimiento al sistema de Educación Pública para la prevención de la violencia y la Convivencia LA/2017/40-134	UE	-	-	-	-	-	1,357,680	1,357,680	1,357,680
6962	Programa de Fortalecimiento de atención a víctimas - LA/2017/40-134	UE	-	-	-	-	-	712,335	712,335	712,335
6963	Programa de Infraestructura para la recuperación y dinamización de espacios públicos 2019 - LA/2017/40-134	UE	-	-	-	-	-	10,783,175	10,783,175	10,783,175
6966	Construcción del Complejo San Jacinto, Fase 1-B - LA/2017/40-134	UE	-	-	-	-	-	5,400,000	5,400,000	5,400,000
6967	Fortalecimiento de Comités Municipales de Prevención de la Violencia en municipios priorizados por el Plan El Salvador Seguro - LA/2017/40-134	UE	-	-	-	-	-	812,800	812,800	812,800
6968	Fortalecimiento Institucional - LA/2017/40-134	UE	-	-	-	-	-	462,295	462,295	462,295
<b>TOTAL PAIP</b>			-	-	-	-	6,554,625	19,528,285	26,082,910	26,082,910

# PAIP 2019 – PNC-

CODIGO	NOMBRE DEL PROGRAMA/PROYECTO	FUENTE DE RECURSOS	FUENTE INTERNA				FUENTE EXTERNA			TOTAL
			FGEN	RPRO	OTROS	TOTAL	PREST.	DONAC.	TOTAL	
5437	Fortalecimiento de las Dependencias de la Subdirección de Investigaciones de la Policía Nacional Civil	FGEN	2,074,330	-	-	<b>2,074,330</b>	-	-	-	<b>2,074,330</b>
6886	Equipamiento Tecnológico de la División Central de Investigaciones de la PNC, en San Salvador	FGEN	324,977			<b>324,977</b>			-	<b>324,977</b>
5673	Reemplazo de la Flota Vehicular de la Policía Nacional Civil	FGEN	2,000,000			<b>2,000,000</b>			-	<b>2,000,000</b>
6547	Fortalecimiento del Sistema de Radiocomunicación de la Policía Nacional Civil.	FGEN	1,000,000			<b>1,000,000</b>			-	<b>1,000,000</b>
6915	Rehabilitación y Adecuación de la Delegación de la PNC, en La Unión	FGEN	675,023			<b>675,023</b>			-	<b>675,023</b>
<b>TOTAL PAIP</b>			<b>6,074,330</b>	-	-	<b>6,074,330</b>	-	-	-	<b>6,074,330</b>

# PAIP 2019 – DGCP/MJSP-

CODIGO	NOMBRE DEL PROGRAMA/PROYECTO	FUENTE DE RECURSOS	FUENTE INTERNA				FUENTE EXTERNA			TOTAL
			FGEN	RPRO	OTROS	TOTAL	PREST.	DONAC.	TOTAL	
5896	Adquisición de un Sistema de Brazaletes Electrónicos	BCIE 2102/ FGEN	248,405	-	-	<b>248,405</b>	1,910,805	-	<b>1,910,805</b>	<b>2,159,210</b>
5903	Readecuación de Granja Penitenciaria de Izalco, Departamento de Sonsonate	BCIE 2102/ FGEN	29,190			<b>29,190</b>	224,515	-	<b>224,515</b>	<b>253,705</b>
6162	Fortalecimiento Institucional Préstamo BCIE 2102	BCIE 2102/ FGEN	31,755			<b>31,755</b>	244,270	-	<b>244,270</b>	<b>276,025</b>
6609	Ampliación y equipamiento del Centro Penal la Esperanza. Ayutuxtepeque. San Salvador. Fase II	BCIE 2102/ FGEN	186,405	-	-	<b>186,405</b>	1,433,890	-	<b>1,433,890</b>	<b>1,620,295</b>
6920	Ampliación de Centro Penal de Izalco - Segunda Etapa, Departamento de Sonsonate	BCIE 2102/ FGEN	1,332,755	-	-	<b>1,332,755</b>	10,251,970	-	<b>10,251,970</b>	<b>11,584,725</b>
6560	Fortalecimiento Institucional de la Dirección General de Centros Penales - BID 2881/OC-ES	BID- 2881/OC- ES	-	-	-	-	590,090	-	<b>590,090</b>	<b>590,090</b>
6561	Programa de Fortalecimiento del Proceso de Rehabilitación y Reinserción Social - BID 2881/OC-ES	BID- 2881/OC- ES	-	-	-	-	2,057,700	-	<b>2,057,700</b>	<b>2,057,700</b>
6307	Construcción de planta de tratamiento de aguas residuales del Centro Penitenciario de Ciudad Barrios, Departamento de San Miguel.	FGEN	284,895	-	-	<b>284,895</b>	-	-	-	<b>284,895</b>
6973	Mejoramiento y Equipamiento de Cuadras para Agentes de Seguridad en Centros Penitenciarios de El Salvador	FGEN	200,000	-	-	<b>200,000</b>	-	-	-	<b>200,000</b> 69
<b>TOTAL PAIP</b>			<b>2,313,405</b>	-	-	<b>2,313,405</b>	<b>16,713,240</b>	-	<b>16,713,240</b>	<b>19,026,645</b>

# Ramo de Educación – Comparativo Presupuesto 2018- 2019

Ejecutado 2017	Votado 2018	Cierre Estimado 2018	Proyecto de Presupuesto 2019	Variación	Explicación	Incrementos	Reducciones
1	2	3	4	5 = 4 - 2			
955,376,714	940,427,824	948,233,109	996,343,780	55,915,956	<b>Incrementos</b>	<b>68,300,471</b>	
					<b>a) Gastos Corrientes</b>	<b>57,735,356</b>	
					• Incremento Escalafón (Docente US\$6,212,535 y Administrativo US\$217,165).	6,429,700	
					• Financiar incremento en aguinaldos (Secretaría de Estado US\$295,640 e Instituciones Descentralizadas US\$32,100).	327,740	
					• Financiar incremento de US\$50.0 a personal docente y US\$30.0 a personal administrativo del MINED, según reformas al D.L. No. 905 de fecha 8 de febrero de 2018.	41,601,827	
					• ISNA: 1) US\$435,855 para financiar incremento salarial, según lo establecido en D.L. 953 del 11 de abril de 2018, 2) US\$500,000 para la adquisición de bienes y servicios para el funcionamiento de centros de atención niñez y adolescencia y 3) Fortalecimiento Institucional.	1,035,855	
					• CONNA: para financiar gastos de funcionamiento.	100,000	
					• UES: 1) Remuneraciones US\$3,257,154, 2) Exoneración cuotas y matrícula de escolaridad US\$2,000,000, 3) Contribuciones patronales US\$886,460, 4) Servicios básicos US\$860,245 y 5) Seguro de Vida y Fidelidad US\$496,375.	7,500,234	
					• Transferencia a implementadoras de Programas Educativos.	740,000	
					<b>b) Gastos de Capital</b>	<b>10,565,115</b>	
					• Recursos incorporados según el PAIP 2019 así: Ramo US\$6,765,115 (Fondo General US\$6,505,115 y Donaciones US\$260,000) y Universidad de El Salvador US\$1,500,000 (Fondo General).	8,265,115	
					• Otro Gastos de Capital: Donación-Dulux - Proyecto "Apoyo a la Inclusión Social y Erradicación de la Pobreza".	1,300,000	
					• UES_Otros Gastos de Capital: Financiar Investigación Universitaria.	1,000,000	
					<b>Reducciones</b>		<b>(12,384,515)</b>
					<b>a) Gastos Corrientes</b>		<b>(1,310,000)</b>
					• Recursos incorporados según Dictamen No. 326 de aprobación Presupuesto 2018, los cuales fueron orientados a Implementadoras de Programas Educativos.		(1,310,000)
					<b>b) Gastos de Capital</b>		<b>(11,074,515)</b>
					• Finalización Proyectos PAIP 2018 [Fondo General US\$8,539,650 y Préstamos Externos US\$2,514,615]. Incluye la reducción de US\$6,500,000 otorgados según Dictamen No. 326 de aprobación Presupuesto 2018.		(11,054,265)
					• Otros Gastos de Capital_Fondo General.		(20,250)

# PAIP 2019 – MINED-

CODIGO	NOMBRE DEL PROGRAMA/PROYECTO	FUENTE DE RECURSOS	FUENTE INTERNA				FUENTE EXTERNA			TOTAL
			FGEN	RPRO	OTROS	TOTAL	PREST.	DONAC.	TOTAL	
5657	Potenciando la Escuela Inclusiva de Tiempo Pleno en El Salvador	FGEN / GOBIERNO DE ITALIA - GOITA (PERE)	190,730	-	-	190,730	-	1,467,180	1,467,180	1,657,910
6458	FORTALECIMIENTO EDUCATIVO PARA DOCENTES DE EDUCACION BASICA Y MEDIA EN SERVICIO DEL SECTOR PUBLICO, EN EL MARCO DE LA ESTRATEGIA DE SI EITP A NIVEL NACIONAL	FGEN	909,270	-	-	909,270	-	-	-	909,270
6917	Instalación y adecuación de módulos para funcionamiento de Instituto Técnico de Educación Superior en el municipio de Metapán, departamento de Santa Ana, y de Ciudadela Educativa en el municipio de Jucuapa, departamento de Usulután	PAPSES -UNE	-	-	-	-	-	260,000	260,000	260,000
6953	Rehabilitación de Centros Escolares identificados con riesgos a desastres en el Área Metropolitana de San Salvador	FGEN	1,848,510	-	-	1,848,510	-	-	-	1,848,510
6954	Dotación de mobiliario a centros escolares, a nivel nacional	FGEN	900,000	-	-	900,000	-	-	-	900,000
6955	Reparación de infraestructura escolar, a nivel nacional	FGEN	500,000	-	-	500,000	-	-	-	500,000
6956	Mejoramiento de Centros Escolares en los municipios de Comasagua y Santa Tecla, departamento de La Libertad y en el municipio y departamento de San Salvador	FGEN	256,605	-	-	256,605	-	-	-	256,605
6958	Programa de Becas Integrales a Familiares de Víctimas de la Masacre en Caserío El Mozote en Meanguera y zonas aledañas, departamento de Morazán	FGEN	400,000	-	-	400,000	-	-	-	400,000
6910	Programa de Becas FANTEL a nivel nacional, para realizar estudios de Educación Superior, 2018-2022	FANTEL	-	-	3,226,915	3,226,915	-	-	-	3,226,915
6998	Construcción de Centro Escolar en Cantón El Piche, municipio de El Carmen, departamento de La Unión.	FGEN	1,500,000	-	-	1,500,000	-	-	-	1,500,000
<b>TOTAL PAIP</b>			<b>6,505,115</b>	<b>-</b>	<b>3,226,915</b>	<b>9,732,030</b>	<b>-</b>	<b>1,727,180</b>	<b>1,727,180</b>	<b>11,459,210</b>

# Ramo de Salud - Comparativo Presupuesto 2018- 2019

Ejecutado 2017	Votado 2018	Cierre Estimado 2018	Proyecto de Presupuesto 2019	Variación	Explicación	Incrementos	Reducciones
1	2	3	4	5 = 4 - 2			
618,551,553	622,435,109	622,880,709	662,118,531	39,683,422	<b><u>Incrementos</u></b>	<b>49,518,907</b>	
					<b>a) Gastos Corrientes</b>	<b>35,434,188</b>	
					• Atender Incremento Escalafón Salarial (Secretaria de Estado US\$8,330,266 e Instituciones Descentralizadas US\$9,630,911).	17,765,510	
					• Financiar incremento en aguinaldos (Secretaria de Estado US\$85,072 e Instituciones Descentralizadas US\$96,625).	181,697	
					• Financiar la adquisición de medicamentos e insumos Hospitales Nacionales US\$13,800,000 e insumos radioterapia Hospital Bloom US\$1,000,000.	14,800,000	
					• Atender demanda Litigio Judicial INPRO.	2,127,660	
					• Transferencia al Consejo Superior Salud Pública para funcionamiento de la Oficina Tramitadora de Denuncias (OTD).	101,315	
					• Financiar la Dirección de Tecnologías de Información y Comunicaciones (DTIC)- Protección de servidores El Coyolito.	100,000	
					• Recursos para atender indemnizaciones por retiro voluntario.	113,006	
					• Subsidios Varios: Asociación Hogares CREA US\$35,000, Asociación Teletón Pro-Rehabilitación (FUNTER) US\$110,000 y Centro de Apoyo a Lactancia Materna CALMA US\$100,000.	245,000	
					<b>b) Gastos de Capital</b>	<b>11,448,505</b>	
					• Recursos incorporados según el PAIP 2019 así: Ramo US\$10,863,505 (Fondo General US\$500,000, Préstamos Externos US\$9,400,000 y Donaciones US\$963,505) e ISRI US\$585,000 (Fondo General).	11,448,505	
					<b>c) Gastos de Contribuciones Especiales</b>	<b>2,636,214</b>	
					• Transferencia al Fondo Solidario para la Salud (FOSALUD), lo cual es conforme estimaciones a impuestos a Bebidas Alcohólicas, Cervezas, Cigarros y Armas.	2,636,214	
					<b><u>Reducciones</u></b>		<b>(9,835,485)</b>
					<b>a) Gastos Corrientes</b>		<b>(740,000)</b>
					• Recursos incorporados según Dictamen No. 326 de aprobación Presupuesto 2018, los cuales se orienta a financiar Subsidios Varios.		(740,000)
					<b>b) Gastos de Capital</b>		<b>(9,095,485)</b>
					• Finalización Proyectos PAIP 2018 [Ramo de Salud US\$8,510,310 (Fondo General US\$500,000, Préstamos Externos US\$8,000,000 y Donaciones US\$10,310)] e ISRI US\$585,175_Fondo General.		(9,095,485)



## PAIP 2019 – MINSAL-

CODIGO	NOMBRE DEL PROGRAMA/PROYECTO	FUENTE DE RECURSOS	FUENTE INTERNA				FUENTE EXTERNA			TOTAL
			FGEN	RPRO	OTROS	TOTAL	PREST.	DONAC.	TOTAL	
6300	Programa Integrado de Salud II	BID 3608/OC ES	-	-	-	-	9,400,000	-	9,400,000	9,400,000
6107	CONSTRUCCIÓN DEL TAPIAL PERIMETRAL DEL HOSPITAL NACIONAL MONSEÑOR OSCAR ARNULFO ROMERO GALDAMEZ DE CIUDAD BARRIOS, SAN MIGUEL	FGEN	500,000	-	-	500,000	-	-	-	500,000
6015	PROGRAMA MESOAMÉRICA 2015 - EL SALVADOR	BID GRT/HE-12983-ES y BID GRT/HE-14651-ES *	-	-	-	-		963,505	963,505	963,505
<b>TOTAL PAIP</b>			<b>500,000</b>	<b>-</b>	<b>-</b>	<b>500,000</b>	<b>9,400,000</b>	<b>963,505</b>	<b>10,363,505</b>	<b>10,863,505</b>

\* BID GRT/HE-12983-ES \$13,105 y BID GRT/HE-14651-ES \$950,400 \*

# Ramo de Trabajo y Previsión Social

## Comparativo Presupuesto 2018- 2019

Ejecutado 2017	Votado 2018	Cierre Estimado 2018	Proyecto de Presupuesto 2019	Variación	Explicación	Incrementos	Reducciones
1	2	3	4	5 = 4 - 2			
13,228,614	14,990,805	14,990,805	16,396,800	1,405,995	<b><u>Incrementos</u></b>	<b><u>2,405,995</u></b>	
					<b>a) Gastos Corrientes</b>	<b><u>1,505,995</u></b>	
					• Financiar incremento en aguinaldos.	5,995	
					• Financiamiento Cláusulas del Contrato Colectivo: Nivelación Salarial, Uniformes, Maternidad, Canasta Básica y ayuda por fallecimiento del Contrato Colectivo.	1,500,000	
					<b>b) Gastos de Capital</b>	<b><u>900,000</u></b>	
					• Recursos incorporados según el PAIP 2019_Fondo General.	500,000	
					• Otros Gastos de Capital: Donación Unión Europea, destinado a Intermediación Laboral (Programa Jóvenes con Todo y Estrategia de Erradicación de la Pobreza).	400,000	
					<b><u>Reducciones</u></b>		<b><u>(1,000,000)</u></b>
					<b>a) Gastos de Capital</b>		<b><u>(1,000,000)</u></b>
					• Finalización Proyectos PAIP 2018_Fondo General.		(500,000)
					• Otros Gastos de Capital: Convenio de Financiación No. LA/2016/39034 de la Unión Europea, destinado al apoyo y fortalecimiento del Programa de Empleo y Empleabilidad Joven "Jóvenes con Todo".		(500,000)

## PAIP 2019 –MTYPS-

CODIGO	NOMBRE DEL PROGRAMA/PROYECTO	FUENTE DE RECURSOS	FUENTE INTERNA				FUENTE EXTERNA			TOTAL
			FGEN	RPRO	OTROS	TOTAL	PREST.	DONAC.	TOTAL	
<a href="#">6338</a>	"REPARACIONES EN INFRAESTRUCTURA Y EQUIPAMIENTO BÁSICO CENTROS DE RECREACIÓN A TRABAJADORES, MINISTERIO DE TRABAJO Y PREVISIÓN SOCIAL,FASE V"	FGEN	500,000	-	-	500,000	-	-	-	500,000
TOTAL PAIP			500,000	-	-	500,000	-	-	-	500,000

# Ramo de Cultura

## Comparativo Presupuesto 2018- 2019

Votado 2018	Proyecto de Presupuesto 2019	Variación	Explicación	Incrementos	Reducciones
1	2	3 = 2 -1			
-	20,999,155	20,999,155	<b><u>Incrementos</u></b>	<b><u>21,464,155</u></b>	
			<b>a) Gastos Corrientes</b>	<b><u>21,024,155</u></b>	
			• Incorporación de asignaciones correspondiente a SECULTURA para el funcionamiento del Ramo, según Decreto Ejecutivo No.1 de fecha 17 de enero de 2018 (publicado en D.O. No.12, Tomo No. 418 del 18 de enero de 2018).	20,266,540	
			• Financiar incremento en aguinaldos.	7,615	
			• Financiamiento de bienes y servicios para la implementación del Instituto Superior de las Artes de El Salvador (ISARTES).	400,000	
			• Transferencias Ong's: Opera de El Salvador US\$20,000, Cultura Viva Comunitaria US\$300,000 y Creación y Promoción del Museo de la Paz US\$30,000.	350,000	
			<b>b) Gastos de Capital</b>	<b><u>440,000</u></b>	
			• Recursos incorporados según el PAIP 2019_Fondo General.	440,000	
			<b><u>Reducciones</u></b>		<b><u>(465,000)</u></b>
			<b>a) Gastos Corrientes</b>		<b><u>(465,000)</u></b>
			• Recursos incorporados según Dictamen No. 326 de aprobación Presupuesto 2018, destinados a subsidios.		(465,000)

## PAIP 2019 – MICULTURA-

CODIGO	NOMBRE DEL PROGRAMA/PROYECTO	FUENTE DE RECURSOS	FUENTE INTERNA				FUENTE EXTERNA			TOTAL
			FGEN	RPRO	OTROS	TOTAL	PREST.	DONAC.	TOTAL	
6845	Construcción de obras de protección y mejoramiento del Parque Arqueológico Joya de Cerén, municipio de San Juan Opico, Departamento de La Libertad.	FGEN / FCDFS*	440,000	-	-	440,000	-	130,000	130,000	570,000
<b>TOTAL PAIP</b>			<b>440,000</b>	<b>-</b>	<b>-</b>	<b>440,000</b>	<b>-</b>	<b>130,000</b>	<b>130,000</b>	<b>570,000</b>

\* Los recursos de donación corresponden a los Fondos Franco Salvadoreños

# Ramo de Economía - Comparativo Presupuesto 2018- 2019

Ejecutado 2017	Votado 2018	Cierre Estimado 2018	Proyecto de Presupuesto 2019	Variación	Explicación	Incrementos	Reducciones
1	2	3	4	5 = 4 - 2			
148,754,243	84,332,004	91,165,862	123,537,784	39,205,780	<b>Incrementos</b>	<b>62,596,715</b>	
					<b>a) Gastos Corrientes</b>	<b>52,202,770</b>	
					• Financiar incremento en aguinaldos (Secretaría de Estado US\$ 5,953 e Instituciones Descentralizadas US\$4,395).	10,348	
					• Subsidio Gas licuado (Fondo General).	51,117,422	
					• CONAMYPE para financiar la adquisición de bienes y servicios.	250,000	
					• Financiar implementación Unidad de Firma Electrónica	150,000	
					• Superintendencia de Competencia - Fortalecimiento institucional.	100,000	
					• Defensoría del Consumidor - Financiamiento de plazas (US\$100,000) y bienes y servicios (US\$200,000).	300,000	
					• Subsidio al Centro de Defensoría del Consumidor.	150,000	
					• Centro Nacional de Energía, para financiar gastos de funcionamiento.	25,000	
					• Subsidio a Colegio de Profesionales de Ciencias Económicas.	100,000	
					<b>b) Gastos de Capital</b>	<b>10,393,945</b>	
					• Recursos incorporados según el PAIP 2019_Préstamos Externos.	8,843,945	
					• Otros Gastos de Capital: Convenio de Financiación No. DCI-ALA/2009/019-903 de la Comunidad Europea para PROCALIDAD.	600,000	
					• CONAMYPE_Otros Gastos de Capital: para financiar la adquisición de equipo (Fondo General US\$150,000) y Convenio de Financiación No. LA/2016/39034 de la Unión Europea US\$800,000.	950,000	
					<b>Reducciones</b>		<b>(23,390,935)</b>
					<b>a) Gastos Corrientes</b>		<b>(16,571,425)</b>
					• Subsidio Gas licuado (Recurso FEFE).		(16,571,425)
					<b>b) Gastos de Capital</b>		<b>(6,819,510)</b>
					• Finalización Proyectos PAIP 2018_Préstamos Externos.		(5,719,510)
					• Otros Gastos de Capital: Convenio de Financiación No. LA/2016/39034 de la Unión Europea para CONAMYPE por US\$500,000 y Convenio de Financiación No. DCI-ALA/2009/019-903 de la Comunidad Europea para PROCALIDAD por US\$600,000.		(1,100,000)

## PAIP 2019 – MINEC-

CODIGO	NOMBRE DEL PROGRAMA/PROYECTO	FUENTE DE RECURSOS	FUENTE INTERNA				FUENTE EXTERNA			TOTAL
			FGEN	RPRO	OTROS	TOTAL	PREST.	DONAC.	TOTAL	
6613	Programa de Corredores Productivos - Componentes I, III y IV (BID 3170/OC-ES)	BID 3170/OC-ES	-	-	-	-	8,843,945	-	8,843,945	8,843,945
TOTAL PAIP			-	-	-	-	8,843,945	-	8,843,945	8,843,945

# Ramo de Agricultura y Ganadería

## Comparativo Presupuesto 2018- 2019

Ejecutado 2017	Votado 2018	Cierre Estimado 2018	Proyecto de Presupuesto 2019	Variación	Explicación	Incrementos	Reducciones
1	2	3	4	5 = 4 - 2			
76,384,930	74,184,254	77,557,109	64,627,685	(9,556,569)	<b><u>Incrementos</u></b>	<b><u>10,740,696</u></b>	
					<b>a) Gastos Corrientes</b>	<b><u>6,207,376</u></b>	
					• Financiar incremento en aguinaldos (Secretaría de Estado US\$6,435 e Instituciones Descentralizadas US\$5,941).	12,376	
					• Financiar la compra de Paquetes Agrícolas que se entregan a beneficiarios.	4,500,000	
					• Financiamiento de gastos de funcionamiento recurrentes.	1,500,000	
					• Programa de Atención Comunitaria.	195,000	
					<b>b) Gastos de Capital</b>	<b><u>4,533,320</u></b>	
					• Recursos incorporados según el PAIP 2019 así: Ramo US\$3,353,120 (Fondo General US\$1,366,550 y Préstamos Externos US\$1,986,570) y CENTA US\$1,180,200 (Donaciones).	4,533,320	
					<b><u>Reducciones</u></b>		<b><u>(20,297,265)</u></b>
					<b>a) Gastos Corrientes</b>		<b><u>(10,000,000)</u></b>
					• Recursos incorporados según Dictamen No. 326 de aprobación Presupuesto 2018, los cuales fueron orientados a apoyar el Sector Cafetalero.		(10,000,000)
					<b>b) Gastos de Capital</b>		<b><u>(10,297,265)</u></b>
					• Finalización Proyectos PAIP 2018 [Ramo US\$9,297,265 (Fondo General US\$1,156,040 y Préstamos Externos US\$8,141,225)] y CENTA US\$1,000,000_Donaciones.		(10,297,265)



# PAIP 2019 – MAG-

CODIGO	NOMBRE DEL PROGRAMA/PROYECTO	FUENTE DE RECURSOS	FUENTE INTERNA				FUENTE EXTERNA			TOTAL
			FGEN	RPRO	OTROS	TOTAL	PREST.	DONAC.	TOTAL	
5562	Proyecto de Apoyo a la Agricultura Familiar (PAAF)	BCIE 2077 / FGEN	153,370	-	-	<b>153,370</b>	1,179,760	-	<b>1,179,760</b>	<b>1,333,130</b>
5385	Programa de Competitividad Territorial (Amanecer Rural)	FIDA I-828-SV / OFID 1433-P *	130,000	-	-	<b>130,000</b>	406,810	-	<b>406,810</b>	<b>536,810</b>
6474	Fomento al Desarrollo de la Acuicultura Familiar en Municipios de Pobreza en El Salvador.	FGEN	275,085	-	-	<b>275,085</b>	-	-	-	<b>275,085</b>
5540	Proyecto de desarrollo y modernización rural para la región central y paracental-PRODEMOR CENTRAL AMPLIACION	FGEN / FIDA E-6-SV	4,000	-	-	<b>4,000</b>	400,000	-	<b>400,000</b>	<b>404,000</b>
6710	Fortalecimiento Institucional para apoyar a los subsectores café, acuícola y ganadero a través de los servicios de asistencia técnica y capacitación a usuarios del MAG, en El Salvador	FIDEICOMISO FIDA	-	-	56,200	<b>56,200</b>	-	-	-	<b>56,200</b>
6957	Fortalecimiento Institucional para Apoyar al Subsector Café a través de los Servicios de Asistencia Técnica y Capacitación a Usuarios del MAG en El Salvador, FASE II	FGEN	714,095	-	-	<b>714,095</b>	-	-	-	<b>714,095</b>
6739	Rehabilitación y Adecuación de Infraestructura para el Establecimiento del Centro de Desarrollo de Acuicultura en Santa Cruz Porriño, Tecoluca, San Vicente	GOCHI (PERE)	-	-	-	-	-	420,930	<b>420,930</b>	<b>420,930</b>
6441	Rehabilitación y Ampliación del Área Bajo Riego en el Distrito de Riego y Avenamiento N°2 Atiocoyo Unidad Norte	GOCHI (PERE)	-	-	-	-	-	38,760	<b>38,760</b>	<b>38,760</b>
6473	Instalación de Módulos de Riego para el Incremento de la Producción en los Departamentos de San Miguel y La Unión, afectados por la Sequía	GOJA (PERE)	-	-	-	-	-	242,055	<b>242,055</b>	<b>242,055</b>
6748	Desarrollo del Sistema de Riego para el Incremento de la Producción Agrícola en Cantón Lomas de Alarcón, Atiquizaya, Departamento de Ahuachapán	GOCHI (PERE)	-	-	-	-	-	382,665	<b>382,665</b>	<b>382,665</b>
7023	Construcción de Invernadero para cultivo de Hortalizas en Cantón San Jerónimo Los Planes, municipio de Nejapa, San Salvador	FGEN	30,000	-	-	<b>30,000</b>	-	-	-	<b>30,000</b>
7024	Equipamiento para apoyo de Agricultores de los municipios de Jocoro, Divisadero, San Simón y Jocoaitique, departamento de Morazán	FGEN	60,000	-	-	<b>60,000</b>	-	-	-	<b>60,000</b>
<b>TOTAL PAIP</b>			<b>1,366,550</b>	<b>-</b>	<b>56,200</b>	<b>1,422,750</b>	<b>1,986,570</b>	<b>1,084,410</b>	<b>3,070,980</b>	<b>4,493,730</b>

\* FIDA I-828-SV \$367,490 / OFID 1433-P \$39,320

# Ramo de Obras Públicas, Transporte y de Vivienda y Desarrollo Urbano

## Comparativo Presupuesto 2018- 2019

Ejecutado 2017 1	Votado 2018 2	Cierre Estimado 2018 3	Proyecto de Presupuesto 2019 4	Variación 5 = 4 - 2	Explicación	Incrementos	Reducciones
253,808,402	277,549,396	279,149,396	355,328,365	77,778,969	<b>Incrementos</b>	<b>172,620,354</b>	
					<b>a) Gastos Corrientes</b>	<b>24,142,718</b>	
					• Financiar incremento en aguinaldos (Secretaria de Estado US\$7,612 e Instituciones Descentralizadas US\$752).	8,364	
					• Transferencia a FONAT provenientes de multas e intereses por infracciones de tránsito, según Ley Especial para Constitución del FONAT.	765,562	
					• Transferencia a FOVIAL provenientes de pagos de derechos y multas por circulación de vehículos, según Ley de Derechos Fiscales.	709,459	
					• Transferencia FOVIAL: Regimen Temporal y Alternativo de Financiamiento Complementario al FOVIAL para brindar adecuado mantenimiento a red vial nacional de manera sostenible, según D.L. No. 736 del 18 de julio de 2017.	16,759,333	
					• Financiar bienes y servicios funcionamiento del Ramo.	1,000,000	
					• Atender Sentencias Judiciales a favor de: 1) Edificadora Salvadoreña, S.A. de C.V. US\$3,200,000, 2) Corporacion MSS Internacional C.A.S.A. US\$615,770 y 3) Consulta S.A. de C.V. US\$84,230.	3,900,000	
					• Financiar adquisición placas para vehículos, para cubrir demanda anual de usuarios por renovación.	1,000,000	
					<b>b) Gastos de Capital</b>	<b>137,824,955</b>	
					• Recursos incorporados según el PAIP 2019 así: Obras Públicas US\$105,908,355 (Fondo General US\$11,616,330, Préstamos Externos US\$93,506,650 y Donaciones US\$785,375), Vivienda US\$12,716,600 (Fondo General US\$1,437,000 y Préstamos Externos US\$11,279,600) y ANDA US\$18,000,000 (US\$6,000,000-Fondo General (US\$3,000,000 para proyectos en el marco del Programa de Desarrollo Social Integral de El Mozote y lugares aledaños y US\$3,000,000 para proyectos de atención a comunidades escasos recursos (sistemas agua potable, pozos y alcantarillados) y US\$12,000,000 --Préstamos Externos-Planta Potabilizadora Las Pavas).	136,624,955	

## Ramo de Obras Públicas, Transporte y de Vivienda y Desarrollo Urbano Comparativo Presupuesto 2018- 2019

Ejecutado 2017 1	Votado 2018 2	Cierre Estimado 2018 3	Proyecto de Presupuesto 2019 4	Variación 5 = 4 -2	Explicación	Incrementos	Reducciones
					<ul style="list-style-type: none"> <li>Otros Gastos de Capital: Convenio de Financiación No. LA/2016/39034 de la Unión Europea, Infraestructura Social Estratégica de Erradicación de la Pobreza-FONAVIPO.</li> </ul>	1,200,000	
					<b>c) Gastos de Contribuciones Especiales</b>	<b><u>10,652,681</u></b>	
					<ul style="list-style-type: none"> <li>Contribución Especial al Fondo de Conservación Vial (FOVIAL).</li> <li>Contribución Especial para Estabilización Tarifas del Transporte Público.</li> </ul>	7,101,787 3,550,894	
					<b><u>Reducciones</u></b>		<b><u>(94,841,385)</u></b>
					<b>a) Gastos de Capital</b>		<b><u>(94,841,385)</u></b>
					<ul style="list-style-type: none"> <li>Finalización Proyectos PAIP 2018 [Obras Públicas US\$63,253,575 (Fondo General US\$9,650,000, Préstamos Externos US\$52,720,450 y Donaciones US\$883,125) y Vivienda US\$30,087,810 (Fondo General US\$1,874,000, Préstamos Externos US\$27,006,880 y Donaciones US\$1,206,930]. Incluye la reducción de US\$500,000 otorgados según Dictamen No. 326 de aprobación Presupuesto 2018.</li> </ul>		(93,341,385)
					<ul style="list-style-type: none"> <li>Otros Gastos de Capital: Convenio de Financiación No. LA/2016/39034 de la Unión Europea, Infraestructura Social Estratégica de Erradicación de la Pobreza-FONAVIPO.</li> </ul>		(1,500,000)

# PAIP 2019 – MOP-

CODIGO	NOMBRE DEL PROGRAMA/PROYECTO	FUENTE DE RECURSOS	FUENTE INTERNA				FUENTE EXTERNA			TOTAL
			FGEN	RPRO	OTROS	TOTAL	PREST.	DONAC.	TOTAL	
6058	PROGRAMA DE MEJORAMIENTO DE LA INFRAESTRUCTURA VIAL ESTRATÉGICA EN LOS DEPARTAMENTOS DE AHUACHAPÁN, SANTA ANA Y LA LIBERTAD	BCIE-2120/ DONACIÓN MEX/ FGEN	2,010,350	-	-	<b>2,010,350</b>	102,095	785,375	<b>887,470</b>	<b>2,897,820</b>
4424	Ampliación de la carretera CA04S, Tramo II: entre Km. 22.36 (Salida Sur de Zaragoza) - Km. 31.86 (Inicio By Pass de La Libertad), Departamento de La Libertad	BCIE-2120/ FGEN	12,000	-	-	<b>12,000</b>	2,279,450		<b>2,279,450</b>	<b>2,291,450</b>
4425	Ampliación de la carretera CA04S, Tramo III: Construcción By Pass de La Libertad, Entre Km. 31.86 (Carretera CA04S) - Km. 35 (Carretera CA02W), Departamento de La Libertad	BCIE-2120		-	-	-	27,630,705		<b>27,630,705</b>	<b>27,630,705</b>
6545	Fortalecimiento Institucional Fondos Yucatán	BCIE-2120		-	-	-	459,355		<b>459,355</b>	<b>459,355</b>
5980	CONSTRUCCIÓN DE BY PASS EN LA CIUDAD DE SAN MIGUEL	JICA ES-P6/ FGEN	6,223,260	-	-	<b>6,223,260</b>	36,672,035		<b>36,672,035</b>	<b>42,895,295</b>
6442	FORTALECIMIENTO INSTITUCIONAL CONVENIO JICA -BY PASS DE SAN MIGUEL	JICA ES-P6/ FGEN	80,000	-	-	<b>80,000</b>	318,780		<b>318,780</b>	<b>398,780</b>
6611	Programa de Corredores Productivos - Componente II: Inversiones productivas y logísticas para la competitividad (BID 3170/OC-ES)	BID 3170/ FGEN	90,835	-	-	<b>90,835</b>	5,180,580		<b>5,180,580</b>	<b>5,271,415</b>
6880	Mejoramiento del camino rural USU08S, tramo CA02E (desvío San Marcos Lempa) - desvío El Zamorán, municipio de Jiquilisco, departamento de Usulután	BID 3170	-	-	-	-	5,799,650		<b>5,799,650</b>	<b>5,799,650</b>
6756	Fortalecimiento Institucional-Componente II (BID 3170/OC-ES)	BID 3170	-	-	-	-	147,400		<b>147,400</b>	<b>147,400</b>
6934	Fortalecimiento Institucional - Programa FONPRODE	ICO 01069015 AECID/ FONPRODE	-	-	-	-	546,600		<b>546,600</b>	<b>546,600</b>
3918	DERECHOS DE VIA AÑOS ANTERIORES	FGEN	2,468,145	-	-	<b>2,468,145</b>	-	-	-	<b>2,468,145</b>
6062	PROGRAMA DE CAMINOS RURALES PROGRESIVOS Y MEJORAMIENTO DE CAMINOS A NIVEL NACIONAL	ICO 01069015 (AECID- FONPRODE)/ FGEN	1,740	-	-	<b>1,740</b>	14,370,000		<b>14,370,000</b>	<b>14,371,740</b>

# PAIP 2019 – MOP-

CODIGO	NOMBRE DEL PROGRAMA/PROYECTO	FUENTE DE RECURSOS	FUENTE INTERNA				FUENTE EXTERNA			TOTAL
			FGEN	RPRO	OTROS	TOTAL	PREST.	DONAC.	TOTAL	
7013	Mejoramiento de Calles en Residencial San Pedro, municipio de Mejicanos, departamento de San Salvador	FGEN	140,000	-	-	140,000	-		-	140,000
7014	Mejoramiento de Calle y Construcción de Portón de Acceso al Caserío Guachipilín, municipio de Rosario de Mora, San Salvador	FGEN	45,000	-	-	45,000	-		-	45,000
7015	Mejoramiento de Calle Antigua a Panchimalco, municipio de Panchimalco, departamento de San Salvador	FGEN	100,000	-	-	100,000	-		-	100,000
7016	Mejoramiento y construcción de obras de drenaje en tramo de calle del Cantón Calle Vieja, municipio de Nejapa, San Salvador	FGEN	20,000	-	-	20,000	-		-	20,000
7018	Mejoramiento de Calle Principal de Caserío Garcitas, municipio de El Paisnal, departamento de San Salvador	FGEN	80,000	-	-	80,000	-		-	80,000
7019	Mejoramiento de Calles de Zona Urbana del municipio de Nuevo Edén de San Juan, departamento de San Miguel	FGEN	92,000	-	-	92,000	-		-	92,000
7020	Mejoramiento de Calles de Colonia Ciudad Pacífica, municipio y departamento de San Miguel	FGEN	108,000	-	-	108,000	-		-	108,000
7021	Mejoramiento de tramo de Calle en ruta SAM16N, Tramo: Yucuaquín, departamento de La Unión - Uluazapa, departamento de San Miguel	FGEN	50,000	-	-	50,000	-		-	50,000
7022	Mejoramiento de Calle Principal del Caserío Ojo de Agua, Cantón Guaripe, municipio Concepción de Oriente, departamento de La Unión	FGEN	50,000	-	-	50,000	-		-	50,000
7048	Construcción de huellas vehiculares en Colonia San Antonio No.1, municipio de San Marcos, departamento de San Salvador	FGEN	45,000	-	-	45,000	-		- <sup>85</sup>	45,000
<b>TOTAL PAIP</b>			<b>11,616,330</b>	<b>-</b>	<b>-</b>	<b>11,616,330</b>	<b>93,506,650</b>	<b>785,375</b>	<b>94,292,025</b>	<b>105,908,355</b>

## PAIP 2019 – VMVDU-

CODIGO	NOMBRE DEL PROGRAMA/PROYECTO	FUENTE DE RECURSOS	FUENTE INTERNA				FUENTE EXTERNA			TOTAL
			FGEN	RPRO	OTROS	TOTAL	PREST.	DONAC.	TOTAL	
5397	RESCATE DE LA FUNCION HABITACIONAL EN EL CENTRO HISTORICO DE SAN SALVADOR MEDIANTE LA IMPLEMENTACION DE COOPERATIVAS DE VIVIENDA POR AYUDA MUTUA.	CASSA DEPOSITI e PRESTITI / FGEN	910,000	-	-	<b>910,000</b>	3,679,600	-	<b>3,679,600</b>	<b>4,589,600</b>
6612	Programa de Desarrollo Habitacional en el Caserío El Mozote y lugares aledaños, Departamento de Morazán	FGEN	492,000	-	-	<b>492,000</b>	-	-	-	<b>492,000</b>
5939	PROGRAMA DE REDUCCIÓN DE VULNERABILIDAD EN ASENTAMIENTOS URBANOS PRECARIOS EN EL AREA METROPOLITANA DE SAN SALVADOR-AMMS	BID-2630	-	-	-	-	7,600,000	-	<b>7,600,000</b>	<b>7,600,000</b>
7017	Sustitución de cubierta de techo de Rancho en "Polideportivo Vitoria Gazteiz", municipio de Nejapa, departamento de San Salvador	FGEN	35,000	-	-	<b>35,000</b>	-	-	-	<b>35,000</b>
<b>TOTAL PAIP</b>			<b>1,437,000</b>	<b>-</b>	<b>-</b>	<b>1,437,000</b>	<b>11,279,600</b>	<b>-</b>	<b>11,279,600</b>	<b>12,716,600</b>

# Ramo de Medio Ambiente y Recursos Naturales

## Comparativo Presupuesto 2018- 2019

Ejecutado 2017	Votado 2018	Cierre Estimado 2018	Proyecto de Presupuesto 2019	Variación	Explicación	Incrementos	Reducciones
1	2	3	4	5 = 4 - 2			
20,973,759	13,361,787	13,361,787	18,878,867	5,517,080	<b><u>Incrementos</u></b>	<b><u>7,793,190</u></b>	
					<b>a) Gastos Corrientes</b>	<b><u>1,082,250</u></b>	
					• Financiar incremento en aguinaldos.	3,835	
					• Financiar gastos de funcionamiento.	58,415	
					• Cubrir desfinanciamiento a las cláusulas del Contrato Colectivo de Trabajo.	1,020,000	
					<b>b) Gastos de Capital</b>	<b><u>6,710,940</u></b>	
					• Recursos incorporados según el PAIP 2019 así: US\$548,185 (Fondo General) y US\$5,682,755 (Préstamos Externos).	6,230,940	
					• Financiar compra de equipo y software para el Centro de Monitoreo Ambiental y Centro de Monitoreo de Datos.	480,000	
					<b><u>Reducciones</u></b>		<b><u>(2,276,110)</u></b>
					<b>a) Gastos Corrientes</b>		<b><u>(55,000)</u></b>
					• Recursos incorporados según Dictamen No. 326 de aprobación Presupuesto 2018, los cuales fueron orientados a financiar subsidio a FUNDASAN.		(55,000)
					<b>b) Gastos de Capital</b>		<b><u>(2,221,110)</u></b>
					• Finalización Proyectos PAIP 2018 (Fondo General US\$787,120, Préstamos Externos US\$1,312,490 y Donaciones US\$121,500).		(2,221,110)

## PAIP 2019 – MARN-

CODIGO	NOMBRE DEL PROGRAMA/PROYECTO	FUENTE DE RECURSOS	FUENTE INTERNA				FUENTE EXTERNA			TOTAL
			FGEN	RPRO	OTROS	TOTAL	PREST.	DONAC.	TOTAL	
5391	Programa Nacional para el Manejo Integral de los Desechos Solidos en El Salvador	Préstamo KFW 25815/ FGEN	548,185	-	-	<b>548,185</b>	5,682,755	-	<b>5,682,755</b>	<b>6,230,940</b>
<b>TOTAL PAIP</b>			<b>548,185</b>	<b>-</b>	<b>-</b>	<b>548,185</b>	<b>5,682,755</b>	<b>-</b>	<b>5,682,755</b>	<b>6,230,940</b>



# Ramo de Turismo

## Comparativo Presupuesto 2018- 2019

Ejecutado 2017	Votado 2018	Cierre Estimado 2018	Proyecto de Presupuesto 2019	Variación	Explicación	Incrementos	Reducciones
1	2	3	4	5 = 4 -2			
19,789,354	27,659,465	27,659,465	29,793,071	2,133,606	<b><u>Incrementos</u></b>	<b><u>13,147,021</u></b>	
					<b>a) Gastos Corrientes</b>	<b><u>102,565</u></b>	
					• Financiar incremento en aguinaldos (Secretaria de Estado US\$185 e Instituciones Descentralizadas US\$2,380).	2,565	
					• ISTU - Fortalecimiento Institucional.	100,000	
					<b>b) Gastos de Capital</b>	<b><u>12,710,000</u></b>	
					• Recursos incorporados según el PAIP 2019 así: Ramo US\$11,810,000 (Fondo General US\$40,000 y Préstamos Externos US\$11,770,000) e ISTU US\$900,000 (Fondo General).	12,710,000	
					<b>c) Gastos de Contribuciones Especiales</b>	<b><u>334,456</u></b>	
					• Contribución Especial para la Promoción del Turismo.	334,456	
					<b><u>Reducciones</u></b>		<b><u>(11,013,415)</u></b>
					<b>a) Gastos de Capital</b>		<b><u>(11,013,415)</u></b>
					• Finalización Proyectos PAIP 2018 (Ramo US\$10,113,415_Préstamos Externos e ISTU US\$900,000_Fondo General).		(11,013,415)

## PAIP 2019 – MITUR-

CODIGO	NOMBRE DEL PROGRAMA/PROYECTO	FUENTE DE RECURSOS	FUENTE INTERNA				FUENTE EXTERNA			TOTAL
			FGEN	RPRO	OTROS	TOTAL	PREST.	DONAC.	TOTAL	
5833	Programa de Desarrollo Turístico de la Franja Costero-Marina	BID 2966/OC-ES	-	-	-	-	11,770,000	-	11,770,000	<b>11,770,000</b>
7047	Reparaciones en Muelle, municipio de Puerto de La Libertad, departamento de La Libertad	FGEN	40,000	-	-	<b>40,000</b>	-	-	-	<b>40,000</b>
<b>TOTAL PAIP</b>			<b>40,000</b>	<b>-</b>	<b>-</b>	<b>40,000</b>	<b>11,770,000</b>	<b>-</b>	<b>11,770,000</b>	<b>11,810,000</b>

## PAIP 2019 – CORSATUR-

CODIGO	NOMBRE DEL PROGRAMA/PROYECTO	FUENTE DE RECURSOS	FUENTE INTERNA				FUENTE EXTERNA			TOTAL
			FGEN	RPRO	OTROS	TOTAL	PREST.	DONAC.	TOTAL	
6502	Reparación y Mejoramiento de las Instalaciones del Hotel de Montaña Cerro Verde, Cantón Las Lomas, Municipio de Santa Ana, Departamento de Santa Ana.	FGEN (Contribución Especial)	1,847,000	-	-	<b>1,847,000</b>	-	-	-	<b>1,847,000</b>
<b>TOTAL PAIP</b>			<b>1,847,000</b>	-	-	<b>1,847,000</b>	-	-	-	<b>1,847,000</b>

## PAIP 2019 – ISTU-

CODIGO	NOMBRE DEL PROGRAMA/PROYECTO	FUENTE DE RECURSOS	FUENTE INTERNA				FUENTE EXTERNA			TOTAL
			FGEN	RPRO	OTROS	TOTAL	PREST.	DONAC.	TOTAL	
6280	Mejoramiento y acondicionamiento del Centro Recreativo Puerta del Diablo, Cantón Planes de Renderos, Municipio de Panchimalco, Departamento de San Salvador	FGEN	525,000	-	-	<b>525,000</b>	-	-	-	<b>525,000</b>
3566	REPARACION TURICENTRO TOMA DE QUEZALTEPEQUE ETAPA III	FGEN	375,000	-	-	<b>375,000</b>	-	-	-	<b>375,000</b>
<b>TOTAL PAIP</b>			<b>900,000</b>	-	-	<b>900,000</b>	-	-	-	<b>900,000</b>



# MINISTERIO PÚBLICO

# Fiscalía General de la República

## Comparativo Presupuesto 2018- 2019

Ejecutado 2017	Votado 2018	Cierre Estimado 2018	Proyecto de Presupuesto 2019	Variación	Explicación	Incrementos	Reducciones
1	2	3	4	5 = 4 - 2			
63,780,514	76,192,510	80,647,510	78,430,215	2,237,705	<b><u>Incrementos</u></b>	<b><u>24,512,405</u></b>	
					<b>a) Gastos Corrientes</b>	<b><u>2,012,405</u></b>	
					• Financiar incremento en aguinaldos.	12,405	
					• Litigio Judicial Sociedad Trejo Hermanos y Sucesores S.A.	2,000,000	
					<b>b) Gastos de Capital</b>	<b><u>22,500,000</u></b>	
					• Recursos incorporados según el PAIP 2019 así: US\$500,000 (Fondo General) y US\$22,000,000 (Préstamos Externos).	22,500,000	
					<b><u>Reducciones</u></b>		<b><u>(22,274,700)</u></b>
					<b>a) Gastos de Capital</b>		<b><u>(22,274,700)</u></b>
					• Finalización Proyectos PAIP 2018 (Fondo General US\$274,700 y Préstamos Externos US\$22,000,000).		(22,274,700)

## PAIP 2019 – FGR-

CODIGO	NOMBRE DEL PROGRAMA/PROYECTO	FUENTE DE RECURSOS	FUENTE INTERNA				FUENTE EXTERNA			TOTAL
			FGEN	RPRO	OTROS	TOTAL	PREST.	DONAC.	TOTAL	
6093	Construcción, Equipamiento y Modernización de las Oficinas Centrales de la Fiscalía General de la Republica, San Salvador	BCIE 2146	-	-	-	-	22,000,000	-	22,000,000	22,000,000
6432	Construcción de vías internas para circulación vehicular en las instalaciones de las oficinas centrales de la Fiscalía General de la Republica	FGEN	274,700			274,700	-	-	-	274,700
6091	Actualización de la plataforma tecnológica de la Fiscalía General de la República, a Nivel Nacional	FGEN	225,300			225,300	-	-	-	225,300
<b>TOTAL PAIP</b>			<b>500,000</b>	<b>-</b>	<b>-</b>	<b>500,000</b>	<b>22,000,000</b>	<b>-</b>	<b>22,000,000</b>	<b>22,500,000</b>

# Procuraduría General de la República

## Comparativo Presupuesto 2018- 2019

Ejecutado 2017	Votado 2018	Cierre Estimado 2018	Proyecto de Presupuesto 2019	Variación	Explicación	Incrementos
1	2	3	4	5 = 4 - 2		
26,133,812	26,953,637	28,895,517	29,704,377	2,750,740	<b><u>Incrementos</u></b>	<b><u>2,750,740</u></b>
					<b>a) Gastos Corrientes</b>	<b><u>2,050,740</u></b>
					• Financiar incremento en aguinaldos.	8,860
					• Financiar ajuste salarial en el 2019, el cual fue otorgado en 2018 mediante D.L. No. 968 del 26 de abril de 2018.	1,800,000
					• Financiar funcionamiento de la Oficina para Adopciones (OPA).	241,880
					<b>b) Gastos de Capital</b>	<b><u>700,000</u></b>
					• Recursos incorporados según el PAIP 2019_Fondo General.	700,000



## PAIP 2019 –PGR-

CODIGO	NOMBRE DEL PROGRAMA/PROYECTO	FUENTE DE RECURSOS	FUENTE INTERNA				FUENTE EXTERNA			TOTAL
			FGEN	RPRO	OTROS	TOTAL	PREST.	DONAC.	TOTAL	
6698	Modernización de infraestructura tecnológica de la Procuraduría General de la Republica a nivel nacional	FGEN	700,000	-	-	700,000	-	-	-	700,000
TOTAL PAIP			700,000	-	-	700,000	-	-	-	700,000

# Procuraduría para la Defensa de los Derechos Humanos

## Comparativo Presupuesto 2018- 2019

Ejecutado 2017	Votado 2018	Cierre Estimado 2018	Proyecto de Presupuesto 2019	Variación	Explicación	Incrementos
1	2	3	4	5 = 4 -2		
9,618,911	9,475,399	9,625,399	10,187,404	712,005	<u>Incrementos</u>	<u>712,005</u>
					a) Gastos Corrientes	<u>712,005</u>
					• Financiar incremento en aguinaldos.	2,955
					• Financiar seguro médico-hospitalario.	100,000
					• Financiamiento Cláusula "Bonificación" del Contrato Colectivo de Trabajo.	609,050

# OTRAS INSTITUCIONES

## Corte de Cuentas de la República Comparativo Presupuesto 2018- 2019

Ejecutado 2017	Votado 2018	Cierre Estimado 2018	Proyecto de Presupuesto 2019	Variación	Explicación	Incrementos
1	2	3	4	5 = 4 -2		
37,697,489	40,899,195	40,899,195	43,433,920	2,534,725	<b><u>Incrementos</u></b>	<b><u>2,534,725</u></b>
					<b>a) Gastos Corrientes</b>	<b><u>2,120,085</u></b>
					• Financiar incremento en aguinaldos.	8,340
					• Remuneraciones, bienes y servicios y transferencias corrientes.	2,111,745
					<b>b) Gastos de Capital</b>	<b><u>414,640</u></b>
					• Otros Gastos de Capital.	414,640

## Tribunal Supremo Electoral

### Comparativo Presupuesto 2018- 2019

Ejecutado 2017	Votado 2018	Cierre Estimado 2018	Proyecto de Presupuesto 2019	Variación	Explicación	Incrementos
1	2	3	4	5 = 4 -2		
16,566,370	16,657,755	18,231,852	18,270,640	1,612,885	<b><u>Incrementos</u></b>	<b><u>1,612,885</u></b>
					<b>a) Gastos Corrientes</b>	<b><u>1,612,885</u></b>
					<ul style="list-style-type: none"> <li>Financiar incremento en aguinaldos (Secretaria de Estado US\$3,280 e Instituciones Descentralizadas US\$2,005).</li> </ul>	5,285
					<ul style="list-style-type: none"> <li>Financiar gastos de funcionamiento.</li> </ul>	1,000,000
					<ul style="list-style-type: none"> <li>Registro Nacional de las Personas Naturales: para atender pago de seguro médico para personal que labora en el exterior y gastos de funcionamiento.</li> </ul>	407,600
					<ul style="list-style-type: none"> <li>Cumplimiento de obligación de deuda pendiente por la adquisición de inmueble en Carretera a Comalapa.</li> </ul>	200,000

## Tribunal de Servicio Civil

### Comparativo Presupuesto 2018- 2019

Ejecutado 2017	Votado 2018	Cierre Estimado 2018	Proyecto de Presupuesto 2019	Variación	Explicación	Incrementos
1	2	3	4	5 = 4 -2		
791,772	800,995	800,995	801,270	275	<u>Incrementos</u>	<u>275</u>
					a) Gastos Corrientes	<u>275</u>
					• Financiar incremento en aguinaldos.	275

## Tribunal de Ética Gubernamental Comparativo Presupuesto 2018- 2019

Ejecutado 2017	Votado 2018	Cierre Estimado 2018	Proyecto de Presupuesto 2019	Variación	Explicación	Incrementos
1	2	3	4	5 = 4 -2		
2,167,452	2,761,566	2,761,566	2,762,066	500	<u>Incrementos</u>	<u>500</u>
					a) Gastos Corrientes	<u>500</u>
					• Financiar incremento en aguinaldos.	500

## Instituto de Acceso a la Información Pública

### Comparativo Presupuesto 2018- 2019

Ejecutado 2017	Votado 2018	Cierre Estimado 2018	Proyecto de Presupuesto 2019	Variación	Explicación	Incrementos
1	2	3	4	5 = 4 - 2		
1,344,252	1,399,565	1,399,565	1,899,885	500,320	<u>Incrementos</u>	<u>500,320</u>
					a) Gastos Corrientes	<u>500,320</u>
					• Financiar incremento en aguinaldos.	320
					• Fortalecimiento Institucional.	500,000



# Consejo Nacional de la Judicatura

## Comparativo Presupuesto 2018- 2019

Ejecutado 2017	Votado 2018	Cierre Estimado 2018	Proyecto de Presupuesto 2019	Variación	Explicación	Incrementos
1	2	3	4	5 = 4 -2		
5,754,625	6,504,275	6,504,275	6,505,525	1,250	<u>Incrementos</u>	<u>1,250</u>
					a) Gastos Corrientes	<u>1,250</u>
					• Financiar incremento en aguinaldos.	1,250

## PAIP 2019 – CEL-

CODIGO	NOMBRE DEL PROGRAMA/PROYECTO	FUENTE DE RECURSOS	FUENTE INTERNA				FUENTE EXTERNA			TOTAL
			FGEN	RPRO	OTROS	TOTAL	PREST.	DONAC.	TOTAL	
3119	Proyecto Hidroeléctrico El Chaparral	RPRO, BCIE-2143	-	46,671,500	-	<b>46,671,500</b>	99,623,070	-	<b>99,623,070</b>	<b>146,294,570</b>
622	PROYECTO HIDROELECTRICO EL CIMARRON	RPRO	-	100,000	-	<b>100,000</b>	-	-	-	<b>100,000</b>
5821	Construcción de Planta Fotovoltaica 15 de Septiembre	RPRO	-	109,405	-	<b>109,405</b>	-	-	-	<b>109,405</b>
5570	Construcción del Parque Eólico Metapán, Departamento de Santa Ana.	RPRO	-	804,000	-	<b>804,000</b>	-	-	-	<b>804,000</b>
<b>TOTAL PAIP</b>			-	<b>47,684,905</b>	-	<b>47,684,905</b>	<b>99,623,070</b>	-	<b>99,623,070</b>	<b>147,307,975</b>

## PAIP 2019 – FOMILENIO-

CODIGO	NOMBRE DEL PROGRAMA/PROYECTO	FUENTE DE RECURSOS	FUENTE INTERNA				FUENTE EXTERNA			TOTAL
			FGEN	RPRO	OTROS	TOTAL	PREST.	DONAC.	TOTAL	
40757	Proyecto de Clima de Inversión - Actividad Secundaria de Mejora Regulatoria-FASE DE EJECUCION	MCC	-	-	-	-	-	1,064,240	<b>1,064,240</b>	<b>1,064,240</b>
40759	Proyecto de Clima de Inversión - Actividad Secundaria de Apuesta Por InversionES - FASE DE EJECUCION	MCC	-	-	-	-	-	2,418,585	<b>2,418,585</b>	<b>2,418,585</b>
40760	Proyecto de Capital Humano - Actividad Secundaria para el Fortalecimiento del Sistema Nacional de Educación - FASE DE EJECUCION	MCC	-	-	-	-	-	10,973,630	<b>10,973,630</b>	<b>10,973,630</b>
40761	Proyecto de Capital Humano - Actividad Secundaria para la Ejecución del Modelo Inclusivo de Tiempo Completo - FASE DE EJECUCION	MCC	-	-	-	-	-	2,418,585	<b>2,418,585</b>	<b>2,418,585</b>
40762	Proyecto de Capital Humano -Actividad Secundaria de Gobernanza Del Sistema Integrado FCTP - FASE DE EJECUCION.	MCC	-	-	-	-	-	26,271,490	<b>26,271,490</b>	<b>26,271,490</b>
40763	Proyecto de Capital Humano - Actividad Secundaria de Evaluación Continua de la Demanda del Trabajo FCTP - FASE DE EJECUCION	MCC	-	-	-	-	-	5,326,680	<b>5,326,680</b>	<b>5,326,680</b>
40778	Proyecto de Infraestructura Logística - Actividad Secundaria Construcción de Expansión de Carretera del Litoral.	MCC	-	-	-	-	-	31,001,050	<b>31,001,050</b>	<b>31,001,050</b>
40779	Proyecto de Infraestructura Logística - Actividad Secundaria Supervisión de la Construcción de Expansión de la Carretera del Litoral	MCC	-	-	-	-	-	1,227,130	<b>1,227,130</b>	<b>1,227,130</b>
40780	Proyecto de Infraestructura Logística - Actividad Secundaria Plan de Acción de Reasentamientos de Expansión de la Carretera del Litoral.	MCC	-	-	-	-	-	60,795	<b>60,795</b>	<b>60,795</b>

## PAIP 2019 – FOMILENIO-

CODIGO	NOMBRE DEL PROGRAMA/PROYECTO	FUENTE DE RECURSOS	FUENTE INTERNA				FUENTE EXTERNA			TOTAL
			FGEN	RPRO	OTROS	TOTAL	PREST.	DONAC.	TOTAL	
40781	Proyecto de Infraestructura Logística - Actividad Secundaria Apoyo a la Implementación del proyecto Expansión de la Carretera del Litoral	MCC	-	-	-	-	-	213,435	<b>213,435</b>	<b>213,435</b>
40782	Proyecto de Infraestructura Logística - Actividad Secundaria de Construcción de Infraestructura en el Cruce Fronterizo.	MCC	-	-	-	-	-	10,390,820	<b>10,390,820</b>	<b>10,390,820</b>
40783	Proyecto de Infraestructura Logística - Actividad Secundaria de Supervisión de Infraestructura en el Cruce Fronterizo.	MCC	-	-	-	-	-	520,665	<b>520,665</b>	<b>520,665</b>
40784	Proyecto de Infraestructura Logística - Actividad Secundaria de Plan de Acción de Reasentamientos del proyecto Infraestructura en el Cruce Fronterizo.	MCC	-	-	-	-	-	5,595	<b>5,595</b>	<b>5,595</b>
40785	Proyecto de Infraestructura Logística - Actividad Secundaria de Apoyo a la Implementación del proyecto Infraestructura en el Cruce Fronterizo.	MCC	-	-	-	-	-	106,470	<b>106,470</b>	<b>106,470</b>
50095	Proyecto de Administración del Programa - Contrapartida de Administración del Programa	FGEN	228,880	-	-	<b>228,880</b>	-	-	-	<b>228,880</b>
50096	Proyecto de Administración del Programa - Contrapartida para pago de impuestos del Programa	FGEN	4,241,520	-	-	<b>4,241,520</b>	-	-	-	<b>4,241,520</b>
50097	Proyecto de Clima de Inversión - Contrapartida de Clima de Inversión	FGEN	5,487,030	-	-	<b>5,487,030</b>	-	-	-	<b>5,487,030</b>
50098	Proyecto De Infraestructura Logística - Contrapartida De Infraestructura Logística	FGEN	819,510	-	-	<b>819,510</b>	-	-	-	<b>819,510</b>
50099	Proyecto de Capital Humano - Contrapartida de Capital Humano	FGEN	1,861,920	-	-	<b>1,861,920</b>	-	-	-	<b>1,861,920</b>
<b>TOTAL PAIP</b>			<b>12,638,860</b>	-	-	<b>12,638,860</b>	-	<b>91,999,170</b>	<b>91,999,170</b>	<b>104,638,030</b>

## PAIP 2019 – FOVIAL-

CODIGO	NOMBRE DEL PROGRAMA/PROYECTO	FUENTE DE RECURSOS	FUENTE INTERNA				FUENTE EXTERNA			TOTAL
			FGEN	RPRO	OTROS	TOTAL	PREST.	DONAC.	TOTAL	
6690	PROGRAMA DE MANTENIMIENTO RUTINARIO DE VÍAS PAVIMENTADAS A NIVEL NACIONAL 2019 - COMPONENTE DE INVERSIÓN	FGEN	40,000,000	-	-	40,000,000	-	-	-	40,000,000
6350	PROGRAMA DE MANTENIMIENTO PERIÓDICO AÑO 2019	FGEN	22,500,000	-	-	22,500,000	-	-	-	22,500,000
6347	PROGRAMA DE MANTENIMIENTO PERIÓDICO AÑO 2018	FGEN	16,800,000	-	-	16,800,000	-	-	-	16,800,000
6689	PROGRAMA DE MANTENIMIENTO RUTINARIO DE VÍAS PAVIMENTADAS A NIVEL NACIONAL 2018 - COMPONENTE DE INVERSIÓN	FGEN	3,600,000	-	-	3,600,000	-	-	-	3,600,000
6352	PROGRAMA DE MANTENIMIENTO DE PUENTES Y OBRAS DE PASO AÑO 2019	FGEN	3,000,000	-	-	3,000,000	-	-	-	3,000,000
6351	PROGRAMA DE SEÑALIZACION Y SEGURIDAD VIAL AÑO 2019	FGEN	2,100,000	-	-	2,100,000	-	-	-	2,100,000
6349	PROGRAMA DE MANTENIMIENTO DE PUENTES Y OBRAS DE PASO AÑO 2018	FGEN	3,095,000	-	-	3,095,000	-	-	-	3,095,000
6348	PROGRAMA DE SEÑALIZACION Y SEGURIDAD VIAL AÑO 2018	FGEN	3,105,000	-	-	3,105,000	-	-	-	3,105,000
5960	MEJORAMIENTO DE VIAS E INTERSECCIONES A NIVEL NACIONAL	PRESTAMO INTERNO	-	-	800,000	800,000	-	-	-	800,000
<b>TOTAL PAIP</b>			<b>94,200,000</b>	<b>-</b>	<b>800,000</b>	<b>95,000,000</b>	<b>-</b>	<b>-</b>	<b>-</b>	<b>95,000,000</b>

## PAIP 2019 – FISDL-

CODIGO	NOMBRE DEL PROGRAMA/PROYECTO	FUENTE DE RECURSOS	FUENTE INTERNA				FUENTE EXTERNA			TOTAL
			FGEN	RPRO	OTROS	TOTAL	PREST.	DONAC.	TOTAL	
4997	PROGRAMA SISTEMA DE PROTECCION SOCIAL UNIVERSAL	FGEN	27,350,590	-	-	<b>27,350,590</b>	-	-	-	<b>27,350,590</b>
6453	PROGRAMA DE MEJORAMIENTO DE ESPACIOS SEGUROS DE CONVIVENCIA PARA JÓVENES EN EL SALVADOR (CONVIVIR)	FGEN / KFW 200365518 Préstamo / KFW Donación	610,890	-	-	<b>610,890</b>	2,515,410	3,593,435	<b>6,108,845</b>	<b>6,719,735</b>
2660	PROGRAMA DE DESARROLLO COMUNAL	FANTEL	-	-	2,107,255	<b>2,107,255</b>	-	-	-	<b>2,107,255</b>
6454	Programa de inclusión productiva en el marco de programas sociales en municipios de mayor vulnerabilidad en El Salvador	FGEN	722,620	-	-	<b>722,620</b>	-	-	-	<b>722,620</b>
6857	Apoyo a la Estrategia de Erradicación de la Pobreza en El Salvador (2017-2019)	UNE-PAPSES - UE	-	-	-	-	-	2,500,000	<b>2,500,000</b>	<b>2,500,000</b>
6452	Programa de apoyo integral a la estrategia de prevención de la violencia en municipios de mayor vulnerabilidad en El Salvador	BID-BID 2881/OC-ES	-	-	-	-	3,227,905	-	<b>3,227,905</b>	<b>3,227,905</b>
<b>TOTAL PAIP</b>			<b>28,684,100</b>	<b>-</b>	<b>2,107,255</b>	<b>30,791,355</b>	<b>5,743,315</b>	<b>6,093,435</b>	<b>11,836,750</b>	<b>42,628,105</b>

## PAIP 2019 – ANDA-

CODIGO	NOMBRE DEL PROGRAMA/PROYECTO	FUENTE DE RECURSOS	FUENTE INTERNA				FUENTE EXTERNA			TOTAL
			FGEN	RPRO	OTROS	TOTAL	PREST.	DONAC.	TOTAL	
5817	Rehabilitación de las obras de captación, potabilización y electromecánicas de la Planta Potabilizadora Las Pavas, municipio de San Pablo Tacachico, departamento de la Libertad, El Salvador.	NATIXIS - Préstamo de Francia / BCIE-2152 *	-	-	-	-	30,458,690	-	30,458,690	30,458,690
5584	Proyecto Integrado de Agua, Saneamiento y Medio Ambiente.	AECID-SLV-056 B	-	-	-	-	-	649,900	649,900	649,900
6883	Mejoramiento y ampliación del sistema de agua potable y sistemas individuales de saneamiento básico en caseríos El Mozote, Guacamaya y aledaños, cantón Guacamaya, y caseríos del cantón Cerro Pando, municipio de Meanguera, Dpto. de Morazán	FGEN	3,000,000	-	-	3,000,000	-	-	-	3,000,000
6997	Programa de Introducción, mejoramiento y/o rehabilitación de sistemas de agua potable, alcantarillado y/o saneamiento en comunidades de escasos recursos económicos a nivel nacional.	FGEN	3,000,000	-	-	3,000,000	-	-	-	3,000,000
<b>TOTAL PAIP</b>			<b>6,000,000</b>	<b>-</b>	<b>-</b>	<b>6,000,000</b>	<b>30,458,690</b>	<b>649,900</b>	<b>30,458,690</b>	<b>37,108,590</b>

\* NATIXIS \$18,458,690 / BCIE-2152 \$12,000,000

## PAIP 2019 – CEPA-

CODIGO	NOMBRE DEL PROGRAMA/PROYECTO	FUENTE DE RECURSOS	FUENTE INTERNA				FUENTE EXTERNA			TOTAL
			FGEN	RPRO	OTROS	TOTAL	PREST.	DONAC.	TOTAL	
6487	Ampliación de Terminal de Pasajeros del Aeropuerto Internacional de El Salvador, Monseñor Oscar Amulfo Romero y Galdámez	RPRO	-	10,000,000	-	10,000,000	-	-	-	10,000,000
6622	Perforacion y Equipamiento Del Pozo No. 3 del Puerto de Acajutla Sonsonate	RPRO	-	452,000	-	452,000	-	-	-	452,000
6996	Mejoramiento de Instalaciones en el Puerto de La Unión	RPRO	-	15,000,000	-	15,000,000	-	-	-	15,000,000
<b>TOTAL PAIP</b>			-	25,452,000	-	25,452,000	-	-	-	25,452,000



## PAIP 2019 – ISSS-

CODIGO	NOMBRE DEL PROGRAMA/PROYECTO	FUENTE DE RECURSOS	FUENTE INTERNA				FUENTE EXTERNA			TOTAL
			FGEN	RPRO	OTROS	TOTAL	PREST.	DONAC.	TOTAL	
4174	Construcción y Equipamiento del Hospital Regional de San Miguel.	RPRO	-	245,450		245,450	-	-	-	245,450
4198	AMPLIACIÓN Y REMODELACIÓN DEL HOSPITAL REGIONAL DE SANTA ANA.	RPRO	-	606,000	-	606,000	-	-	-	606,000
6550	Rehabilitación de Infraestructura de Oficinas Administrativas de la Unidad de Adquisiciones y Contrataciones del ISSS, San Salvador.	RPRO	-	2,400,000	-	2,400,000	-	-	-	2,400,000
6602	Adecuación de Infraestructura y Equipamiento, para Implementar Policlínico Pediátrico del ISSS, San Salvador	RPRO	-	1,750,000	-	1,750,000	-	-	-	1,750,000
6754	Construcción y equipamiento de edificio de estacionamientos en el Hospital General del ISSS, San Salvador	RPRO	-	2,600,000	-	2,600,000	-	-	-	2,600,000
5363	Ampliación y Remodelación del Hospital Policlínico Planes de Renderos, San Salvador	RPRO	-	1,600,000	-	1,600,000	-	-	-	1,600,000
5739	REHABILITACION DE INFRAESTRUCTURA DEL ISSS, PARA ATENCIÓN DE ESPECIALIDADES, SAN SALVADOR.	RPRO	-	1,050,000	-	1,050,000	-	-	-	1,050,000
<b>TOTAL PAIP</b>			-	10,251,450	-	10,251,450	-	-	-	10,251,450

## PAIP 2019 – UES-

CODIGO	NOMBRE DEL PROGRAMA/PROYECTO	FUENTE DE RECURSOS	FUENTE INTERNA				FUENTE EXTERNA			TOTAL
			FGEN	RPRO	OTROS	TOTAL	PREST.	DONAC.	TOTAL	
6813	Construcción y equipamiento de la Biblioteca y Auditorium de la Facultad Multidisciplinaria Paracentral de la Universidad de El Salvador	FGEN	1,500,000	-	-	<b>1,500,000</b>	-	-	-	<b>1,500,000</b>
<b>TOTAL PAIP</b>			<b>1,500,000</b>	<b>-</b>	<b>-</b>	<b>1,500,000</b>	<b>-</b>	<b>-</b>	<b>-</b>	<b>1,500,000</b>

## PAIP 2019 – ISNA-

CODIGO	NOMBRE DEL PROGRAMA/PROYECTO	FUENTE DE RECURSOS	FUENTE INTERNA				FUENTE EXTERNA			TOTAL
			FGEN	RPRO	OTROS	TOTAL	PREST.	DONAC.	TOTAL	
6930	Readecuación y equipamiento de las instalaciones físicas de Ciudad de la Niñez y Adolescencia, Departamento de Santa Ana, Segunda Etapa	TAIWAN (PERE)	-	-	-	-	-	1,067,500	1,067,500	1,067,500
TOTAL PAIP			-	-	-	-	-	1,067,500	1,067,500	1,067,500

## PAIP 2019 –ISBM-

CODIGO	NOMBRE DEL PROGRAMA/PROYECTO	FUENTE DE RECURSOS	FUENTE INTERNA				FUENTE EXTERNA			TOTAL
			FGEN	RPRO	OTROS	TOTAL	PREST.	DONAC.	TOTAL	
6675	Construcción y equipamiento del Centro de Capacitaciones y Recreación Metropolitano del ISBM, municipio de Ayutuxteque, San Salvador	RPRO	-	900,000	-	900,000	-	-	-	900,000
TOTAL PAIP			-	900,000	-	900,000	-	-	-	900,000

## PAIP 2019 –ISRI-

CODIGO	NOMBRE DEL PROGRAMA/PROYECTO	FUENTE DE RECURSOS	FUENTE INTERNA				FUENTE EXTERNA			TOTAL
			FGEN	RPRO	OTROS	TOTAL	PREST.	DONAC.	TOTAL	
6695	Mejoramiento de infraestructura en áreas física, técnica y administrativa, del Centro de Rehabilitación de Oriente del ISRI, San Miguel.	FGEN	200,000	-	-	<b>200,000</b>	-	-	-	<b>200,000</b>
4764	Instalación de un sistema fotovoltaico para la generación de electricidad en el Centro de Atención a Ancianos Sara Zaldívar, San Salvador	FGEN	200,000	-	-	<b>200,000</b>	-	-	-	<b>200,000</b>
6694	Mejoramiento de infraestructura en áreas de rehabilitación ambulatoria, de internamiento y taller de ayuda técnica del Centro del Aparato Locomotor del ISRI, San Salvador.	FGEN	185,000	-	-	<b>185,000</b>	-	-	-	<b>185,000</b>
<b>TOTAL PAIP</b>			<b>585,000</b>	-	-	<b>585,000</b>	-	-	-	<b>585,000</b>

## PAIP 2019 – INDES-

CODIGO	NOMBRE DEL PROGRAMA/PROYECTO	FUENTE DE RECURSOS	FUENTE INTERNA				FUENTE EXTERNA			TOTAL
			FGEN	RPRO	OTROS	TOTAL	PREST.	DONAC.	TOTAL	
6971	REMODELACIÓN DE LA CANCHA Y DRENAJES DEL ESTADIO "JORGE MÁGICO GONZÁLEZ", DEPARTAMENTO DE SAN SALVADOR.	FGEN	370,000	-	-	370,000	-	-	-	370,000
6970	MEJORAMIENTO DEL ÁREA DE MEDICINA DEPORTIVA Y CONSTRUCCIÓN DE LAVANDERÍA EN LA VILLA CARI, MUNICIPIO DE MEJICANOS, DEPARTAMENTO DE SAN SALVADOR	FGEN	80,000	-	-	80,000	-	-	-	80,000
6972	REMODELACIÓN DE PISCINA Y ÁREA DE VESTIDORES EN COMPLEJO DEPORTIVO EX FINCA MODELO, DEPARTAMENTO DE SANTA ANA.	FGEN	80,000	-	-	80,000	-	-	-	80,000
<b>TOTAL PAIP</b>			<b>530,000</b>	<b>-</b>	<b>-</b>	<b>530,000</b>	<b>-</b>	<b>-</b>	<b>-</b>	<b>530,000</b>

## PAIP 2019 –INJUVE-

CODIGO	NOMBRE DEL PROGRAMA/PROYECTO	FUENTE DE RECURSOS	FUENTE INTERNA				FUENTE EXTERNA			TOTAL
			FGEN	RPRO	OTROS	TOTAL	PREST.	DONAC.	TOTAL	
5770	Fortalecimiento de Centros Juveniles y espacios comunitarios de las regiones Central, Occidental y Oriental de El Salvador, como apoyo al Programa de Comunidades Solidarias - FOCAP	AECID-DULUX (FOCAP) *	-	-	-	-	-	337,965	337,965	337,965
<b>TOTAL PAIP</b>			-	-	-	-	-	337,965	337,965	337,965

\* AECID \$109,475 y DULUX \$228,490

## PAIP 2019 –ISDEMU-

CODIGO	NOMBRE DEL PROGRAMA/PROYECTO	FUENTE DE RECURSOS	FUENTE INTERNA				FUENTE EXTERNA			TOTAL
			FGEN	RPRO	OTROS	TOTAL	PREST.	DONAC.	TOTAL	
6741	Fortalecimientos de la estrategia de formación para la igualdad sustantiva del ISDEMU, a nivel nacional.	FGEN	75,000	-	-	<b>75,000</b>	-	-	-	<b>75,000</b>
6517	READECUACIÓN DE CENTRO DE DATOS DE LA OFICINA CENTRAL DEL ISDEMU, SAN SALVADOR.	FGEN	185,000	-	-	<b>185,000</b>	-	-	-	<b>185,000</b>
6671	Fortalecimiento de capacidades técnicas y armonización de marcos normativos de las instituciones del Sistema Nacional de Igualdad Sustantiva	FGEN	40,000	-	-	<b>40,000</b>	-	-	-	<b>40,000</b>
<b>TOTAL PAIP</b>			<b>300,000</b>	-	-	<b>300,000</b>	-	-	-	<b>300,000</b>



## PAIP 2019 –ANSP-

CODIGO	NOMBRE DEL PROGRAMA/PROYECTO	FUENTE DE RECURSOS	FUENTE INTERNA				FUENTE EXTERNA			TOTAL
			FGEN	RPRO	OTROS	TOTAL	PREST.	DONAC.	TOTAL	
6952	Mejoramiento de la Red de Agua potable y Aguas negras, e Instalación de Paneles Fotovoltaicos en la ANSP Sede Comalapa, San Luis Talpa, Dpto. de La Paz	FGEN	270,000	-	-	270,000	-	-	-	270,000
<b>TOTAL PAIP</b>			<b>270,000</b>	<b>-</b>	<b>-</b>	<b>270,000</b>	<b>-</b>	<b>-</b>	<b>-</b>	<b>270,000</b>

## PAIP 2019 –FODES-

CODIGO	NOMBRE DEL PROGRAMA/PROYECTO	FUENTE DE RECURSOS	FUENTE INTERNA				FUENTE EXTERNA			TOTAL
			FGEN	RPRO	OTROS	TOTAL	PREST.	DONAC.	TOTAL	
6409	Inversión Municipal a través del FODES 2019	FGEN	279,904,160	-	-	<b>279,904,160</b>	-	-	-	<b>279,904,160</b>
<b>TOTAL PAIP</b>			<b>279,904,160</b>	<b>-</b>	<b>-</b>	<b>279,904,160</b>	<b>-</b>	<b>-</b>	<b>-</b>	<b>279,904,160</b>

# PRINCIPALES VARIACIONES REMUNERACIONES 2019

# EXPLICACIÓN PRINCIPALES VARIACIONES EN REMUNERACIONES 2018 - 2019

Institución	Votado 2018	Proyecto 2019	Variación	Explicación
<b>GOBIERNO CENTRAL</b>				
0100 Órgano Legislativo	45,000,000	51,013,850	6,013,850	Conforme las cifras presentadas por dicho Órgano del Estado.
0200 Corte de Cuentas de la República	31,785,010	33,394,300	1,609,290	Incorporación de 30 plazas nuevas, 58 plazas creadas en ejecución, incremento en aguinaldos y contribuciones patronales.
1600 Órgano Judicial	199,492,610	207,763,170	8,270,560	456 plazas creadas en ejecución, supresión de 211 plazas, remuneraciones diversas (honorarios a jurados e interinatos) e incremento en contribuciones patronales, aguinaldos, beneficios adicionales e indemnizaciones.
1800 Procuraduría General de la República	24,833,785	26,767,340	1,933,555	Financiar el ajuste salarial según D.L. No. 969 (26-04-2018), incremento aguinaldos, contribuciones patronales y 19 plazas creadas en ejecución.
2400 Ramo de Justicia y Seguridad Pública	297,074,240	299,648,132	2,573,892	Crecimiento Escalafón Policial, 7 plazas creadas en ejecución, financiamiento 100% de 64 plazas de comisionado PNC, incremento en aguinaldos y contribuciones patronales.
3100 Ramo de Educación	636,790,290	689,502,097	52,711,807	Crecimiento Escalafón Docente y Administrativo, creación de 747 sobresueldos de personal docente, financiar aumento salarial para personal docente, personal técnico y administrativo (D.L. No. 905 del 8-2-2018), 11 plazas creadas en ejecución, incremento aguinaldos e incremento de contribuciones patronales.
3200 Ramo de Salud	197,058,815	201,610,382	4,551,567	Crecimiento Escalafón Salarial, incremento aguinaldos y contribuciones patronales.
4300 Ramo de Obras Públicas	10,884,810	12,398,195	1,513,385	Financiar ajuste salarial según D.L. 769 (7-9-2017), incremento aguinaldos y contribuciones patronales.

# EXPLICACIÓN PRINCIPALES VARIACIONES EN REMUNERACIONES 2018 - 2019

Institución	Votado 2018	Proyecto 2019	Variación	Explicación
<b>INSTITUCIONES DESCENTRALIZADAS NO EMPRESARIALES</b>				
3101 Universidad de El Salvador	65,743,098	69,917,762	4,174,664	Financiar la implementación parcial e inicial de tablas salariales, así como el incremento en la cotización del ISSS y AFP a consecuencia del incremento del 5.07% del porcentaje diferencial de las tablas salariales del escalafón de la UES, según DE No.6 (21-12-2017). Asimismo, por aumento del aguinaldo, 61 plazas creadas en ejecución de Docentes, Técnicos y Administrativos (57 a tiempo completo y 4 a tiempo parcial).
3106 Instituto Salvadoreño para el Desarrollo Integral de la Niñez y la Adolescencia	13,310,655	14,402,595	1,091,940	Incorporación del incremento de salarios en su primera y segunda fase de conformidad al Contrato Colectivo de Trabajo, según DL No.953 (11-04-2018), incremento en contribuciones patronales y aguinaldos.
3201-3230 Hospitales Nacionales	226,936,165	235,706,825	8,770,660	Incremento por la aplicación del escalafón, 61 plazas creadas en ejecución, 6 Plazas nuevas e incremento en aguinaldos.
3303 Instituto Salvadoreño del Seguro Social	282,234,495	295,091,585	12,857,090	190 plazas y 114 horas médico creadas en ejecución, 608 plazas y 581 horas médico nuevas, incremento por aplicación de diversas cláusulas del Contrato Colectivo de Trabajo (sobresueldos, aguinaldos, beneficios adicionales, promociones y complemento salarial), aumento de contribuciones patronales.
4109 Superintendencia General de Electricidad y Telecomunicaciones	9,917,380	11,516,085	1,598,705	Financiar incremento salarial de 11 plazas, 2 plazas creadas en ejecución, 46 plazas nuevas, así como incremento en aguinaldos, beneficios adicionales, pago de horas extraordinarias y contribuciones patronales.
4114 Centro Nacional de Registros	31,319,525	32,907,090	1,587,565	2 plazas creadas en Ejecución, beneficios adicionales que otorga la institución, aumento salarial aprobado por el Consejo Directivo para un aproximado de 800 plazas y atención de prestaciones del Contrato Colectivo de Trabajo 2019-2022. El resto del incremento se explica por: aguinaldos, horas extraordinarias, aportaciones patronales, prestaciones sociales y beneficios extraordinarios.
4122 Comisión Nacional de la Micro y Pequeña Empresa		2,886,663	2,886,663	Efecto de la incorporación en 2019 de la institución al Presupuesto. En 2018, dicha institución se incorporó en la ejecución del presupuesto vigente, según D.L. 932 del 20 de marzo 2018..

# VARIACIONES PLAZAS 2018 - 2019

# EXPLICACIÓN VARIACIONES DE PLAZAS SECTOR PÚBLICO NO FINANCIERO

## PRESUPUESTO VOTADO 2018 – PROYECTO 2019

Sector/Institución	Votado 2018	Proyecto 2019	Variación	Explicación
<b>GOBIERNO CENTRAL</b>	<b>128,106</b>	<b>129,432</b>	<b>1,326</b>	
<b>Órgano Legislativo</b>	<b>2,074</b>	<b>2,074</b>	<b>-</b>	No se dispone de información. El número de plazas corresponde al Presupuesto Votado 2018.
<b>Órgano Judicial</b>	<b>10,432</b>	<b>10,677</b>	<b>245</b>	211 plazas suprimidas y 456 plazas creadas en ejecución para fortalecimiento institucional ( apoyo a las áreas de Administración de Justicia y Centros Judiciales Integrados, Igualdad de Genero y Vida libre de Violencia, Administración de Asuntos Jurídicos, Administración de Justicia de Salas, Medicina Legal y Dirección Superior)
<b>Corte de Cuentas de la República</b>	<b>1,331</b>	<b>1,362</b>	<b>31</b>	Resultado de 57 plazas suprimidas (17 plazas por Ley de Salarios y 40 plazas por Contratos), 58 plazas creadas en ejecución y 30 plazas nuevas y por el reordenamiento Institucional
<b>Órgano Ejecutivo</b>	<b>109,507</b>	<b>110,452</b>	<b>945</b>	
Presidencia de la República	2,643	1,520	(1,123)	Efecto de 68 plazas suprimidas, 33 plazas creadas en ejecución y 36 plazas nuevas. Asimismo, se suprimen 1,124 plazas que correspondían a la SECULTURA, Secretaría que en 2019 se constituye como el Ramo de Cultura. Las plazas creadas en ejecución y nuevas son para fortalecer la Secretaría Técnica y de Planificación de la Presidencia, Secretaría de Comunicaciones, Secretaría de Participación Ciudadana, Transparencia y Anticorrupción y Dirección y Administración Institucional.
Ramo de Hacienda	3,218	3,179	(39)	Efecto de 57 plazas suprimidas y 18 plazas creadas en ejecución, las cuales están orientadas a fortalecer los Servicios Tributarios Internos y Administración de Aduanas.
Ramo de Relaciones Exteriores	1,077	1,078	1	Efecto de 3 plazas suprimidas y 4 plazas creadas en ejecución para apoyar a la Coordinación General Administrativa, Protocolo y Representaciones Diplomáticas.
Ramo de la Defensa Nacional	286	286	-	No presenta variación.
Ramo de Gobernación y Desarrollo Territorial	1,972	1,974	2	Resultado de 1 plaza suprimida y 3 plazas creadas en ejecución para apoyar el área de Desarrollo Territorial y la Dirección y Administración Institucional.

# EXPLICACIÓN VARIACIONES DE PLAZAS SECTOR PÚBLICO NO FINANCIERO

## PRESUPUESTO VOTADO 2018 – PROYECTO 2019

Sector/Institución	Votado 2018	Proyecto 2019	Variación	Explicación
Ramo de Justicia y Seguridad Pública	35,420	36,457	1,037	Efecto de 16 plazas suprimidas, 7 plazas creadas en ejecución y 1,046 plazas nuevas para Centros Temporales y Centros Penales.
Ramo de Educación	47,221	47,209	(12)	Efecto neto de 23 plazas suprimidas y 11 creadas en ejecución para fortalecimiento institucional.
Ramo de Salud	12,878	12,827	(51)	Efecto de 43 plazas suprimidas, 20 plazas creadas en ejecución; asimismo, 4 plazas recibidas y 32 trasladadas como parte de los movimientos interinstitucionales entre el Ramo y los Hospitales Nacionales. Las plazas creadas en ejecución son para fortalecer los servicios médicos y de radiología.
Ramo de Trabajo y Previsión Social	957	957	-	No presenta variación.
Ramo de Cultura	-	1,126	1,126	1,126 plazas creadas en ejecución, que corresponden a las que provienen de la Presidencia de la República-SECULTURA, cuya Secretaría para el ejercicio fiscal 2019 se constituye como el Ramo de Cultura.
Ramo de Economía	951	953	2	Efecto de 6 plazas suprimidas y 8 plazas creadas en ejecución, las cuales se orientan a fortalecer la Unidad de Innovación y Calidad y la Dirección Superior.
Ramo de Agricultura y Ganadería	1,028	1,026	(2)	la variación se debe a 4 plazas suprimidas y 2 plazas creadas en ejecución para fortalecer la gestión institucional.
Ramo de Obras Públicas, Transp. y de Viv. y Des. Urbano	1,216	1,216	-	No presenta variación.
Ramo de Medio Ambiente y Recursos Naturales	611	615	4	Efecto neto de 8 plazas suprimidas, 5 plazas creadas en ejecución y 7 plazas nuevas, las cuales se orientan a fortalecer el área de Saneamiento Ambiental.
Ramo de Turismo	29	29	-	No presenta variación.
<b>Otras Entidades</b>	<b>4,762</b>	<b>4,867</b>	<b>105</b>	
Tribunal Supremo Electoral	533	527	(6)	Efecto neto 54 plazas suprimidas y 48 plazas creadas en ejecución, las cuales fortalecerán las áreas de Organización y Registro Electoral, Capacitación Electoral, Fiscalización Electoral y la Dirección Superior y Administración General, entre otras.
Tribunal de Servicio Civil	44	44	-	No presenta variación.
Tribunal de Ética Gubernamental	80	80	-	No presenta variación.



# EXPLICACIÓN VARIACIONES DE PLAZAS SECTOR PÚBLICO NO FINANCIERO

## PRESUPUESTO VOTADO 2018 – PROYECTO 2019

Sector/Institución	Votado 2018	Proyecto 2019	Variación	Explicación
Instituto de Acceso a la Información Pública	51	59	8	Efecto de la incorporación de 8 plazas nuevas para fortalecer la gestión institucional.
Consejo Nacional de la Judicatura	199	202	3	Efecto de 3 plazas suprimidas y 6 plazas creadas en ejecución para el fortalecimiento del Area Escuela de capacitacion Judicial..
Fiscalía General de la República	1,981	2,062	81	Efecto de 8 plazas suprimidas y 89 plazas creadas en ejecución, las cuales están orientadas a fortalecer la Defensa de los Intereses de la Sociedad, los Derechos de la Mujer e Igualdad de Género y la Dirección y Administración.
Procuraduría General de la República	1,409	1,428	19	19 plazas creadas en ejecución, 12 de las cuales son para el funcionamiento de la Oficina para Adopciones y las restantes para fortalecimiento de otras unidades administrativas .
Procuraduría para la Defensa de los Derechos Humanos	465	465	-	No presenta variación.
<b>INSTITUCIONES DESCENTRALIZADAS</b>	<b>43,565</b>	<b>44,565</b>	<b>1,000</b>	
Registro Nacional de las Personas Naturales	429	427	(2)	21 plazas suprimidas y 19 plazas creadas en ejecución, las cuales están financiadas con Fondo General y son efecto del reordenamiento salarial en la institución.
Instituto Nacional de los Deportes de El Salvador	349	350	1	Corresponde a 1 plaza de Fotoperiodista que es reclasificada a Asistente de Prensa y Comunicaciones y trasladada de tiempo parcial a tiempo completo.
Instituto Salvadoreño para el Desarrollo de la Mujer	272	272	-	No presenta variación.
Fondo de Inversión Social para el Desarrollo Local	270	270	-	No presenta variación.
Organismo Promotor de Exportaciones e Inversiones de El Salvador	74	73	(1)	17 plazas suprimidas y 16 plazas creadas en ejecución, movimientos que se derivan por la restructuración institucional efectuada, para cuyo financiamiento se suprimieron las 17 plazas mencionadas.
Instituto Nacional de Pensiones de los Empleados Públicos	277	277	-	No presenta variación.
Instituto Salvadoreño de Desarrollo Municipal	163	163	-	No presenta variación.
Academia Nacional de Seguridad Pública	463	463	-	No presenta variación.

# EXPLICACIÓN VARIACIONES DE PLAZAS SECTOR PÚBLICO NO FINANCIERO

## PRESUPUESTO VOTADO 2018 – PROYECTO 2019

Sector/Institución	Votado 2018	Proyecto 2019	Variación	Explicación
Unidad Técnica Ejecutiva	97	98	1	Efecto de 1 plaza creada en ejecución para fortalecer la Unidad de Género y corresponde a la Jefatura de dicha Unidad.
Consejo Nacional de Administración de Bienes	28	30	2	1 plaza suprimida y 3 plazas creadas en ejecución que son orientadas a la Secretaría Ejecutiva de la institución, para cuyo financiamiento se suprimió la plaza de Jefe de Adquisiciones y Contrataciones.
Universidad de El Salvador	3,342	3,329	(13)	Resultado de 70 plazas suprimidas y 57 plazas creadas en ejecución, orientadas a fortalecer la gestión de la institución y corresponden a personal docente, técnico y administrativo.
Caja Mutual de los Empleados del Ministerio de Educación	101	103	2	Efecto de la incorporación de 2 plazas nuevas para apoyar las unidades operativas de la institución.
Instituto Salvadoreño para el Desarrollo Integral de la Niñez y la Adolescencia	1,404	1,404	-	No presenta variación.
Instituto de Bienestar Magisterial	855	872	17	Efecto de 17 plazas creadas en ejecución, las cuales son para apoyar la Unidad de Acceso a la Información, Unidad de Adquisiciones y Contrataciones y a la Presidencia de la institución.
Consejo Nacional de la Niñez y de la Adolescencia	382	386	4	Efecto de la incorporación de 4 plazas nuevas con la finalidad de extender el servicio de atención en la Defensa y Protección de Derechos Individuales y Colectivos.
<b>Hospitales Nacionales</b>	<b>13,091</b>	<b>13,159</b>	<b>68</b>	
Consejo Superior de Salud Pública	101	110	9	Corresponde a 9 plazas creadas en ejecución, las cuales se orientan a cubrir operaciones de la Oficina Tramitadora de Denuncias.
Instituto Salvadoreño de Rehabilitación Integral	505	505	-	No presenta variación.
Hogar de Ancianos "Narcisa Castillo", Santa Ana	26	26	-	No presenta variación.
Cruz Roja Salvadoreña	139	139	-	No presenta variación.
Fondo Solidario para la Salud	2,056	2,111	55	Efecto de 25 plazas suprimidas y 80 plazas creadas en ejecución para fortalecer la gestión de programas especiales e integrales de salud y corresponde a plazas de médico, paramédico, técnicos y administrativas.
Dirección Nacional de Medicamentos	208	217	9	Corresponde a 9 plazas creadas en ejecución, área de la Unidad de Cooperación Internacional y la Secretaría de Instrucción de procesos Sancionatorios.

# EXPLICACIÓN VARIACIONES DE PLAZAS SECTOR PÚBLICO NO FINANCIERO

## PRESUPUESTO VOTADO 2018 – PROYECTO 2019

Sector/Institución	Votado 2018	Proyecto 2019	Variación	Explicación
Instituto Salvadoreño de Formación Profesional	149	149	-	No presenta variación.
Instituto Salvadoreño del Seguro Social	14,337	14,920	583	Resultado de 392 plazas nuevas, 190 plazas creadas en ejecución y 1 plaza trasladada de tiempo parcial a tiempo completo. Las plazas nuevas están orientadas a fortalecer la Atención Ambulatoria de Salud en distintos municipios, Atención Hospitalaria (Médico Quirúrgico y Oncológico) y la Atención Hospitalaria Materno Infantil 1° de mayo, por su parte las plazas creadas en ejecución son para atender el funcionamiento del Policlínico de Emergencias Pediátricas que brindará servicios pediátricos, que incluye la atención de cirugía, emergencia, procedimientos y hospitalización
Centro Internacional de Ferias y Convenciones de El Salvador	134	144	10	Efecto de 22 plazas suprimidas y 32 plazas creadas en ejecución que se orientan a fortalecer las áreas de Ferias y Exposiciones y Administración General.
Consejo de Vigilancia de la Profesión de Contaduría Pública y Auditoría	14	18	4	Efecto de 14 plazas suprimidas y 18 plazas en ejecución, movimientos que se realizan para fortalecer el cumplimiento de la gestión institucional debido a las reformas efectuadas a la Ley Reguladora del ejercicio de la Contaduría, el financiamiento de las plazas creadas en ejecución se realiza con las 14 plazas suprimidas.
Superintendencia General de Electricidad y Telecomunicaciones	263	311	48	efecto de 46 plazas nueva y 2 plazas creadas en ejecución, las cuales han sido incorporadas para la ejecución de proyectos tales como TV Digital, Energía Renovable y mejoras en Matriz Energéticas del país, así como para atender licitaciones y estudios de nuevos espectros..
Centro Nacional de Registros	1,839	1,841	2	Corresponde a 2 plazas creadas en ejecución, las cuales están orientadas a la atención de actividades relacionadas a la consolidación de balances y registros.
Fondo de Inversión Nacional en Electricidad y Telefonía	3	3	-	No presenta variación.
Superintendencia de la Competencia	52	52	-	No presenta variación.

# EXPLICACIÓN VARIACIONES DE PLAZAS SECTOR PÚBLICO NO FINANCIERO

## PRESUPUESTO VOTADO 2018 – PROYECTO 2019

Sector/Institución	Votado 2018	Proyecto 2019	Variación	Explicación
Defensoría del Consumidor	270	271	1	Efecto de 2 plazas suprimidas y 3 plazas creadas en ejecución para fortalecimiento institucional.
Consejo Nacional de Energía	43	42	(1)	Efecto de 34 plazas suprimidas y 33 plazas creada en ejecución, cuyos movimientos se derivan de la reestructuración administrativa y ajuste salarial efectuado en la institución..
Consejo Nacional de Calidad	54	67	13	Resultado de 1 plaza suprimida y 14 plazas creadas en ejecución y se orientan al fortalecimiento de la Oficina Administrativa del Consejo.
Instituto Salvadoreño de Fomento Cooperativo	104	104	-	No presenta variación.
Comisión Nacional de la Micro y Pequeña Empresa	-	165	165	Corresponde a las 165 plazas creadas en ejecución, como resultado de la incorporación de la institución durante la ejecución presupuestaria del ejercicio fiscal 2018 (Decreto N° 932 del 20/03/2018).
Instituto Salvadoreño de Transformación Agraria	176	176	-	No presenta variación.
Centro Nacional de Tecnología Agropecuaria y Forestal	599	599	-	No presenta variación.
Escuela Nacional de Agricultura	133	133	-	No presenta variación.
Consejo Salvadoreño del Café	41	41	-	No presenta variación.
Autoridad de Aviación Civil	118	132	14	Efecto de 2 plazas suprimidas y 16 plazas creadas en ejecución, las cuales se orientan a fortalecer diferentes áreas, tales como la de Servicios Complementarios y de Apoyo a la Aviación Civil y de la Dirección y Administración General.
Autoridad Marítima Portuaria	86	91	5	Corresponde a 5 plazas creadas en ejecución para el fortalecimiento del área de Administración, Normalización, Regulación y Vigilancia de la Actividad Marítima Portuaria.
Fondo de Atención a las Víctimas de Accidentes de Tránsito	45	49	4	Resultado de 1 plaza suprimida y 5 plazas creadas en ejecución, las cuales se orientan a fortalecer la gestión institucional.
Instituto Salvadoreño de Turismo	369	369	-	No presenta variación.
Corporación Salvadoreña de Turismo	104	104	-	No presenta variación.

# TRANSFERENCIAS A ONG'S 2019

# RAMO DE EDUCACIÓN

## TRANSFERENCIAS A ONG'S Y EMPRESAS PRIVADAS NO FINANCIERAS 2018-2019

ENTIDADES	2018	2019	VARIACION
Asociación de Capacitación e Investigación para la Salud Mental (Acisan/Cksoma/UES)	108,000	108,000	-
Asociación de Ciegos de El Salvador (ASCES)	85,000	85,000	-
Asociación de Educación Salesiana Hijas de Maria Auxiliadora	177,596	177,596	-
Asociación Salvadoreña de Sordos (ASS)	30,000	30,000	-
Asociación Intersectorial para el Desarrollo Económico y el Progreso Social (CIDEP)	1,034,489	1,034,489	-
Fundación Innovaciones Educativas de Centroamérica (FIECA)	119,144	119,144	-
Organización de Estados Iberoamericanos (OIE)	1,459,860	1,459,860	-
Fundación de Apoyo Familiar (FUNDAFAM)	58,400	58,400	-
Cómite Nacional de Olimpiadas Especiales (CONOES)	30,000	30,000	-
Hogar de Parálisis Cerebral Roberto Callejas Montalvo (HOPAC)	70,000	70,000	-
Asociación Salvadoreña Pro Ayuda de Personas con Retardo Mental (HOGAR LA RIOJA)	28,000	28,000	-
Asociación Salvadoreña de Autismo (ASA)	50,000	110,000	60,000
Asociación Unidad Ecológica Salvadoreña (UNES)	80,000	80,000	-
OXFAM El Salvador	-	-	-
Fundación de Educación Popular (CIAZO)	705,804	705,804	-
Fundación Salvador del Mundo (FUSALMO)	80,000	80,000	-
Asociación Fe y Alegría	298,352	298,352	-
Fundación Salvadoreña de Síndrome Down, Paraiso Down	30,000	30,000	-
Asociación AGAPE de El Salvador	445,947	445,947	-
Instituto Tecnológico de Chalatenango (ITCHA)	843,218	843,218	-
Instituto Tecnológico de Sonsonate (ITSO)	908,524	908,524	-

## RAMO DE EDUCACIÓN

### TRANSFERENCIAS A ONG'S Y EMPRESAS PRIVADAS NO FINANCIERAS 2018-2019

ENTIDADES	2018	2019	VARIACION
Instituto Tecnológico de Usulután (FUNDAITI)	109,490	109,490	-
Escuela Superior de Ingeniería "ITCA"	1,251,860	1,251,860	-
Escuela Superior de Ingeniería "ITCA" LA UNION	1,659,340	1,659,340	-
Escuela Superior de Ingeniería "ITCA" SANTA ANA	108,000	108,000	-
Escuela Superior de Ingeniería "ITCA" ZACATECOLUCA	932,808	932,808	-
Universidad Centroamericana José Simeón Cañas	3,065,740	3,065,740	-
Universidad Francisco Gavidia	555,996	555,996	-
Universidad Dr. José Matías Delgado	220,000	220,000	-
Universidad Capitán General Gerardo Barrios	425,364	425,364	-
Universidad Católica de El Salvador (UNICAES)	1,752,364	1,752,364	-
Universidad Pedagógica de El Salvador	745,224	745,224	-
Fundación Padre Arrupe	350,000	350,000	-
Instituto Tecnológico Padre Segundo Montes	60,000	60,000	-
Fundacion Salvadoreña de Educación y Trabajo (EDYTRA)	450,000	-	(450,000)
Fundacion Padre Vito Guarato	200,000	200,000	-
Asociacion Movimiento de Mujeres Melida Anaya Montes	50,000	50,000	-
Instituto Técnico de Exalumnos Salesianos	150,000	-	(150,000)
Fundación Centro de Capacitación de El Salvador (FUCAES)	50,000	-	(50,000)
<b>TOTAL</b>	<b>18,778,520</b>	<b>18,188,520</b>	<b>(590,000)</b>

## RAMO DE SALUD

### TRANSFERENCIAS A ONG'S Y EMPRESAS PRIVADAS NO FINANCIERAS 2018-2019

ENTIDADES	2018	2019	VARIACION
Asociación Liga Nacional Contra el Cáncer de El Salvador	450,000	450,000	-
Fundación Ayúdame a Vivir	750,000	750,000	-
Asociación Comandos de Salvamento Guardavidas Independientes de El Salvador	300,000	300,000	-
Cruz Verde Salvadoreña	250,000	250,000	-
Asociación Nacional de Enfermeras de El Salvador	145	145	-
Sociedad de Señoras de la Caridad "San Vicente de Paúl", San Miguel	14,570	14,570	-
Sociedad de Señoras de la Caridad "San Vicente de Paúl", Hogar de Ancianos "San Antonio", San Miguel	14,570	14,570	-
Sociedad de Señoras de la Caridad "San Vicente de Paúl", Casa de la Misericordia, San Miguel	12,855	12,855	-
Asociación del Hogar de Ancianos "Llanos Magaña", Ahuachapán	90,050	90,050	-
Sociedad de Señoras de la Caridad "San Vicente de Paúl, Nueva San Salvador	12,855	12,855	-
Sociedad de Señoras de la Caridad "San Vicente de Paúl", Cojutepeque	12,855	12,855	-
Sociedad de Señoras de la Caridad "San Vicente de Paúl", Sonsonate	12,855	12,855	-
Premio Nacional de Medicina "Dr. Luis Edmundo Vásquez"	1,145	1,145	-
Fundación Nacional para la Educación, Prevención y Acompañamiento de la Persona con VIH (FUNDASIDA)	25,000	25,000	-
Comisión Nacional Contra el Sida (CONASIDA)	-	-	-
Fundación Hogares Providencia	-	-	-
Asociación Hogares CREA de El Salvador	-	35,000	35,000
Fundación Inocencia	30,000	30,000	-



## RAMO DE SALUD

### TRANSFERENCIAS A ONG'S Y EMPRESAS PRIVADAS NO FINANCIERAS 2018-2019

ENTIDADES	2018	2019	VARIACION
Asociación Atlacatl Vivo Positivo	25,000	25,000	-
Fundación Nuevos Tiempos	-	-	-
Fundación Teletón Pro-Rehabilitación (FUNTER)	110,000	110,000	-
Asociación Nacional de Personas Positivas "Vida Nueva"	15,000	15,000	-
Asociación Comunidad Internacional de Mujeres con VIH-SIDA Capítulo El Salvador	15,000	15,000	-
Asociación "Red Salvadoreña de Personas con VIH/SIDA (REDSAL+)"	15,000	15,000	-
Institución Carmelitana	50,000	50,000	-
Asociación de Religiosas Carmelitas Terciarias Descalzas de Santa Teresa de Jesús	100,000	100,000	-
Asociación Integral para el Desarrollo Social en Educación, Salud y Medio Ambiente.	-	-	-
Asociación Salvadoreña de Ayuda Humanitaria (PROVIDA)	480,000	300,000	(180,000)
Fundación de Valoración e Interés en los Derchos de Asistencia del Paciente Renal del Departamento de San Salvador	125,000	25,000	(100,000)
Asociación Salvadoreña de Ayuda Humanitaria (PROVIDA) Proyecto: Salud Sexual y Reproductiva para las Mujeres en Comunidades de Cabañas	50,000	50,000	-
Asociación Salvadoreña de Ayuda Humanitaria (PROVIDA) Proyecto: Prevención de Riesgos y Vulnerabilidad Social en jóvenes del Departamento de Cabañas	50,000	50,000	-
Fundación Visual Medico Salvadoreña	350,000	-	(350,000)
<b>TOTAL</b>	<b>3,361,900</b>	<b>2,766,900</b>	<b>(595,000)</b>

# RAMO DE CULTURA

## TRANSFERENCIAS A ONG's Y EMPRESAS PRIVADAS NO FINANCIERAS 2018-2019

ENTIDADES	2018	2019	VARIACION
Fundación Museo de la Palabra y la Imagen	-	-	-
Fundación Julia Díaz	-	-	-
Asociación de Arte para el Desarrollo	-	-	-
Asociación Pro Restauración de la Catedral de Santa Ana	-	-	-
Asociación Iniciativa Pro Arte Popular - INAR	-	-	-
Fundación Educativa para las Artes de San Esteban Catarina - FUNDEARTES	-	-	-
Asociación del Patrimonio Cultural de Santa Ana - APACULSA	-	-	-
Fundación Manos Mágicas	-	-	-
Academia Salvadoreña de la Lengua correspondiente de la Real Academia Española	5,000	5,000	-
Academia Salvadoreña de la Historia	5,000	5,000	-
Fundación Ballet de El Salvador	-	-	-
Fundación de Apoyo Familiar - FUNDAFAM	-	-	-
Asociación YS Cultura	-	-	-
Ópera de El Salvador	20,000	20,000	-
Cultura Viva Comunitaria	300,000	300,000	-
Iglesia San Franciscoco de San Miguel	100,000	-	(100,000)
Asociacion Pro Arte de El Salvador	45,000	-	(45,000)
<b>SUBTOTAL</b>	<b>475,000</b>	<b>330,000</b>	<b>(145,000)</b>
Casas de la Cultura	400,000	400,000	-
<b>SUBTOTAL</b>	<b>400,000</b>	<b>400,000</b>	<b>-</b>
<b>TOTAL</b>	<b>875,000</b>	<b>730,000</b>	<b>(145,000)</b>

# ARTICULADO LEY DE PRESUPUESTO 2019

# ARTICULADO PROYECTO DE LEY DE PRESUPUESTO 2019

- Art. 5.- A efecto de poder atender de forma responsable, transparente y oportuna la demanda de recursos necesarios para cubrir las obligaciones de la contingencia que podría derivar de la ejecución de la opción de redención anticipada a 15 años plazo, conocida como opción Put, que vence el 21 de septiembre de 2019, de los Títulos Valores de Crédito emitidos en el año 2004 en el mercado financiero internacional a 30 años plazo por la cantidad de US\$286,458,000.00, que fueron autorizados mediante el Decreto Legislativo No. 349, de fecha 17 de junio de 2004, publicado en el Diario Oficial No. 112, Tomo No. 363 de la misma fecha; el Ministerio de Hacienda, en su oportunidad, responsablemente deberá realizar las gestiones necesarias ante la Asamblea Legislativa, con la finalidad de contar con los recursos necesarios para cubrir la obligación contingencial; y atender únicamente la cantidad demandada por los inversionistas, cuyo monto máximo será de US\$286,458,000.00, en caso que los tenedores de esos Títulos soliciten la redención de los mismos.
- Art. 6.- Con el propósito de garantizar la sostenibilidad fiscal, el Ministerio de Hacienda podrá suspender durante el presente ejercicio financiero fiscal los aportes del Estado a los cuales hacen referencia la Ley de la Caja Mutual de los Empleados del Ministerio de Educación y la Ley del Régimen de Previsión y Seguridad Social del Abogado.
- Art. 7.- Todas las instituciones que se rigen por la Ley Orgánica de Administración Financiera del Estado, deberán contar con la autorización previa del Ministerio de Hacienda para cualquier reorientación en el uso de recursos de proyectos de inversión o contrapartidas entre proyectos, cuando éstas sean financiadas con el Fondo General.

# ARTICULADO PROYECTO DE LEY DE PRESUPUESTO 2019

- Art. 11 - Se prohíbe realizar desembolsos y transferencia de recursos públicos a asociaciones y fundaciones de distinta naturaleza y finalidades, que tengan vínculo material con partidos políticos y grupos afines, y con funcionarios públicos o sus parientes; con excepción de las transferencias a entes privados no financieros y organizaciones sin fines de lucro, cuyas actividades estén relacionadas directamente con los fines del Estado.
- Art. 12.- En el marco de las medidas de austeridad y transparencia del gasto público que promueve el Gobierno, y a efectos de mantener la disciplina fiscal requerida para la ejecución del presupuesto 2019, y no poner en riesgo el cumplimiento de las reglas de responsabilidad fiscal, durante el ejercicio financiero fiscal 2019, todas las instituciones del Sector Público deberán aplicar en lo que corresponda y sin contravención de sus leyes de creación, la Política de Ahorro y Eficiencia en el Gasto del Sector Público, que será emitida por el Órgano Ejecutivo en los primeros 180 días del ejercicio fiscal 2019.
- Art. 13.- Las instituciones deberán elaborar la Programación de la Ejecución Presupuestaria (PEP), en estricto cumplimiento a los criterios y lineamientos establecidos en la normativa vigente.  
Por otra parte, al 31 de mayo de 2019 la ejecución del gasto corriente institucional no deberá ser superior al 40%, en armonía con lo establecido en la Ley de Responsabilidad Fiscal.

# ARTICULADO PROYECTO DE LEY DE PRESUPUESTO 2019

Art. 14.- Por la naturaleza de las funciones y responsabilidades de carácter constitucional y legal, otorgadas al Organismo de Inteligencia del Estado, los recursos que le sean asignados dentro del Presupuesto General del Estado para el presente ejercicio fiscal, tendrán el carácter y naturaleza de reservados, y se utilizarán esencialmente, para el cumplimiento de las siguientes funciones o finalidades:

- a) Los gastos de funcionamiento, de la naturaleza que fueran, de inteligencia, contrainteligencia, defensa nacional y la ejecución de las mismas, contempladas en las leyes y reglamentos que le sean aplicables.
- b) El cumplimiento de las atribuciones del Estado Mayor Presidencial y las actividades derivadas de los planes militares referidos a la seguridad del Presidente de la República y otros funcionarios o sujetos, que, por su posición, estatus, nivel de riesgo u otras circunstancias análogas demanden de una especial protección, evitando con ello afectación a la normal gobernanza o que pueda afectar las relaciones con países amigos u organismos multilaterales.
- c) Las actividades de inteligencia para detectar, controlar y prevenir riesgo de toda índole, inclusive el crimen organizado y terrorismo, así como las acciones para contrarrestarlas, independientemente de su naturaleza.
- d) La preparación y ejecución, en forma coordinada con las áreas gubernamentales respectivas, y en atención a sus facultades legales y constitucionales, la defensa de la soberanía e integridad del territorio nacional, respetando los niveles de competencia de cada uno.
- e) Todas aquellas actividades vinculadas de manera indirecta a los literales anteriores o que siendo de naturaleza contingencial, se encuentren enmarcados en la misión para la que se creó constitucionalmente el Organismo de Inteligencia del Estado.

# DEMOSTRACIÓN BRECHA ESTIMADA 2019



# DEMOSTRACIÓN BRECHA ESTIMADA EN PROYECTO DE PRESUPUESTO 2019

Concepto	Montos
<b>I. Total Brecha Establecida Proyecto Presupuesto 2019</b>	<b>(1,407.0)</b>
<b><u>Disminución Ingresos:</u></b>	<b>111.0</b>
1. Impuesto a las Operaciones Financieras	89.1
2. Transferencias Corrientes - Utilidades	21.9
<b>II. Subtotal</b>	<b>(1,296.0)</b>
1. Servicio Deuda Pública Externa - Pago de Eurobonos	800.0
<b>III. Subtotal</b>	<b>(496.0)</b>
<b><u>Principales Incrementos en Gastos:</u></b>	<b>356.8</b>
1. Ramo de Hacienda	<u>167.3</u>
• Financiamiento al Sistema de Pensiones y Fideicomiso de Obligaciones Previsionales	88.7
• Financiamiento al Régimen de Pensiones de Previsión Social de la Fuerza Armada	22.6
• Provisión para Transferir recursos al Presupuesto Especial Extraordinario Evento Electoral 2019	14.0
• Financiamiento al Fideicomiso de los XII Juegos Deportivos Centroamericanos	15.0
• Financiamiento a Gobiernos Municipales - FODES	27.0
2. Ramo de Educación	<u>50.1</u>
• Incremento personal docente y administrativo, según reformas D.L. No. 905	41.6
• UES - Financiar remuneraciones, exoneración cuotas, servicios básicos, entre otros.	8.5
3. Ramo de Salud	<u>32.6</u>
• Escalafón Salarial (Ramo y sus Adscritas)	17.8
• Medicamentos	14.8
4. Incremento Subsidios	<u>48.5</u>
• Energía Eléctrica	14.0
• Gas Licuado	34.5
5. Incremento Escalafones Salariales	<u>7.2</u>
• Educación - Docente y Administrativo	6.4
• PNC - Policial	0.8



# DEMOSTRACIÓN BRECHA ESTIMADA EN PROYECTO DE PRESUPUESTO 2019

Concepto	Montos
6. Ramo de Gobernación y Desarrollo Territorial - Veteranos de Guerra	<u>16.6</u>
7. Ramo de Agricultura y Ganadería - Paquetes Agrícolas	<u>4.5</u>
8. Organo Judicial	<u>18.0</u>
9. Corte de Cuentas de la República	<u>2.5</u>
10. Programa Anual de Inversión Pública - Proyectos-Contrapartidas	<u>9.5</u>
<b>Gastos Recurrentes 2019 * - Aprobados Presupuesto 2018 mediante Títulos Valores (D.L. No. 877)</b>	<b>139.2</b>
1. Ramo de Hacienda	<u>65.8</u>
• Pensiones IPSFA	22.8
• Pensiones ISSS	21.2
• Pensiones INPEP	21.7
2. Ramo de Justicia y Seguridad Pública	<u>12.6</u>
• Secretaría de Estado	0.5
• Policía Nacional Civil	9.7
• Dirección de Centros Penales	2.5
3. Ramo de Educación	<u>39.3</u>
• Paquete Escolar	17.9
• Proveedores de Tela	4.2
• Alimentación Escolar y Vaso de Leche	1.3
• Presupuesto Escolar	7.5
• Instituciones Adscritas	7.8
• Proveedores Varios	0.7
4. Ramo de Salud	<u>11.7</u>
• Hospitales Nacionales	5.5
• Medicamentos	4.6
• Vacunas	1.6
5. Ramo de Agricultura y Ganadería	<u>9.7</u>
• Paquete Agrícola	9.7
<b>IV. Resultado Total</b>	<b>0</b>

\* Gastos aprobados en el 2018, y que continúan para el 2019.

# DETALLE DE CONTRATOS COLECTIVOS APROBADOS

# DETALLE DE CONTRATOS COLECTIVOS DE TRABAJO APROBADOS EN EL PRESENTE EJERCICIO FISCAL, QUE ESTÁN EN ANÁLISIS PERÍODO 2018-2021

Código	Institución	Período	No. Clausulas	Clausulas Economicas	Costo Anual	Costo Total
<b>Gobierno Central</b>						
3300	MINTRAB 1/	2019-2021	85	9	1,632,771.00	4,898,313.00
4100	MINEC	2018-2020	97	12	1,667,149.00	5,001,447.00
<b>Otras Instituciones</b>						
1500	CNJ	2018-2020	58	9	1,055,140.00	3,165,420.00
<b>Instituciones Descentralizadas</b>						
0301	RNPN	2018-2020	86	16	825,890.00	2,477,895.00
0501	INDES 1/	2018-2021	100	14	825,200.00	3,300,800.00
3108	CONNA	2018-2019	67	4	162,960.00	325,920.00

1/ En análisis en la Dirección General del Presupuesto.

## DETALLE DE CONTRATOS COLECTIVOS

### PERÍODO 2012-2019

Código	Institución	Período	No. Clausulas	Clausulas Economicas	Costo Anual	Costo Total
<b>Gobierno Central</b>						
0700	MH	2018-2020	91	19	10,523,546	31,570,638
4300	MOP	2017-2019	55	6	3,903,422	11,710,266
4400	MARN	2016-2018	84	19	1,361,736	4,085,208
<b>Otras Instituciones</b>						
0300	TSE	2014-2017	66	5	1,066,750	3,200,250
<b>Instituciones Descentralizadas</b>						
2401	ANSP	2017-2019	72	4	1,092,802	3,278,406
3106	ISNA	2016-2018	75	12	1,252,459	4,594,490
3107	ISBM	2017-2019	76	8	6,703,822	20,616,634
3232	ISRI	2014-2016	90	17	1,760,340	5,281,020
3301	INSAFOCOOP	2016-2018	59	5	141,186	423,558
3302	INSAFORP	2017-2018	75	16	629,990	1,259,980
3304	FOPROLYD	2016-2018	85	7	831,295	2,493,885
4114	CNR	2016-2018	91	9	4,582,425	13,747,275
4201	ISTA	2016-2017	57	15	1,905,876	3,811,752
4601	ISTU	2012-2013	87	13	310,167	620,334

# DETALLE DE CONTRATOS COLECTIVOS SIN OPINIÓN DEL MINISTERIO DE HACIENDA PERÍODO 2017-2019

Código	Institución	Período	No. Clausulas	Clausulas Economicas	Costo Anual	Costo Total
Otras Instituciones						
1800	PGR	2018-2020	56	4	2,143,525	6,430,575
1900	PDDH	2017-2019	55	12	1,040,140	3,120,420
Costo Total					3,183,665	9,550,995

# DETALLE DE CONTRATOS COLECTIVOS A LOS CUALES NO SE OTORGO OPINIÓN FAVORABLE PERÍODO 2018 - 2019

Código	Institución	Período	No. Clausulas	Clausulas Economicas	Costo Anual	Costo Total
Gobierno Central						
2300	MIGOB 1/	2018-2020	100	15	6,229,101.00	18,687,303.00
Costo Total					6,229,101.00	18,687,303.00

# MARCO FISCAL DE MEDIANO Y LARGO PLAZO 2018-2028



# MARCO FISCAL



CONSULTA Y DESCARGA  
[www.mh.gob.sv](http://www.mh.gob.sv)





# POLÍTICA FISCAL

El propósito de la Política Fiscal del Gobierno del Presidente, Profesor Salvador Sánchez Cerén, contemplada en el Plan Quinquenal de Desarrollo 2014-2019 (PQD)

**“El Salvador Educado y Seguro”**



Implementación de las reformas requeridas para salir de la situación fiscal estructural actual y retomar una senda fiscal y financiera sostenible, que asegure la estabilidad macroeconómica, y un mayor bienestar para la población salvadoreña menos protegida.

Como resultado de esta política, se espera construir un entorno social, económico y político propicio para la inversión privada interna y externa, la cual, junto con una inversión pública estratégica y de calidad, asegurarán un mayor crecimiento económico equitativo.

# OBJETIVOS DE POLÍTICA FISCAL

**a) Corregir progresivamente los factores estructurales que han generado por décadas el desequilibrio de las finanzas públicas y construir Espacio Fiscal para atender las propuestas del PQD.**

- ❑ El Gobierno, se propuso la búsqueda de Espacio Fiscal, a partir de un entorno de déficit fiscal estructural.
- ❑ La generación de mayores recursos presupuestarios mediante reformas tributarias, la eficiencia del gasto y el endeudamiento público.

**b) Generar confianza y predictibilidad en torno a las finanzas públicas mediante la implementación de reglas de responsabilidad fiscal que garanticen, un proceso gradual de consolidación y sostenibilidad fiscal en el mediano y largo plazo.**

- ❑ Para promover la credibilidad en el manejo de las finanzas públicas, se aprobó en noviembre de 2016, la LRF.
- ❑ Se incluyó en el Informe de la Gestión de las Finanzas Públicas de 2017, un apartado sobre el seguimiento al grado de cumplimiento de los indicadores y metas establecidas en la Ley.
- ❑ Se adoptó el Marco Fiscal de Mediano y Largo Plazo (MFMLP), para garantizar la oportuna aplicación de la LRF según el Art. 6.

**c) Mejorar la calidad del gasto público en términos de mayor eficacia, eficiencia e impacto redistributivo, protegiendo la inversión y el gasto social destinado a favorecer a los segmentos de la población excluida.**

Las acciones encaminadas para cumplir con este objetivo fueron las siguientes:

- ❑ Se disminuyó la tasa de crecimiento del gasto público de bajo contenido social e improductivo, para incrementar la inversión pública y los programas y proyectos prioritarios.
- ❑ Establece base de beneficiarios, se revisaron los criterios y mecanismos de focalización y entrega de los subsidios como a la electricidad y gas licuado de petróleo.
- ❑ Se continuaron aplicando los criterios de austeridad vinculados a la calidad, eficiencia y racionalidad en el uso de los recursos, y a la programación del gasto corriente.
- ❑ Se le dio prioridad a la asignación de recursos a la seguridad nacional y ciudadana, apoyando a las tareas de seguridad pública, así como de la prevención, la rehabilitación y el control de la delincuencia, provenientes de las ingresos por las contribuciones especiales.

**d) Desarrollar una cultura administrativa honesta, efectiva y transparente en el manejo de los recursos del Estado.**

- ❑ Los programas y proyectos de inversión pública están alineados con las prioridades del PQD, a efecto de estimular el empleo productivo a través de un modelo de crecimiento económico sostenido.
- ❑ El Ministerio de Hacienda, en coordinación con la Secretaría Técnica y de Planificación de la Presidencia, han avanzado con el proceso de reforma presupuestaria para pasar del presupuesto por áreas de gestión al presupuesto por programas con enfoque a resultados.

**e) Promover una política tributaria progresiva y la configuración de un sistema tributario equitativo y eficiente que genere suficientes recursos para el financiamiento de las prioridades del Estado.**

- ❑ Se fortaleció las capacidades de Administración Tributaria y Aduanera, buscando la ampliación de la base tributaria y se han realizado reformas al Código Tributario con el fin de combatir la elusión, y evasión fiscal.
- ❑ Se avanzó en la progresividad del sistema tributario, mejorando la composición directa y la indirecta, mediante la reforma tributaria del 2011.
- ❑ Se aumentó el coeficiente de recaudación tributaria con respecto al PIB, al pasar de una carga tributaria del 16.1% en 2009 a 18.2% en 2018, derivado de las reformas tributarias y las medidas administrativas aprobadas en ese período.
- ❑ Se han mejorado los sistemas informáticos, el registro de contribuyentes, el cruce y la verificación de información, así como los acuerdos de cooperación e intercambio de información con otros países.
- ❑ Se ha avanzado en la Modernización de la Administración Tributaria y Aduanera, con el objeto de fortalecer e innovar los procesos y servicios orientados a la satisfacción de los contribuyentes facilitándoles los servicios en línea.

**f) Impulsar una política de endeudamiento (externo e interno) que sea innovadora y sostenible, enfocada en el fortalecimiento de la inversión pública y de los programas sociales, y acorde con la capacidad de pago actual y futura del país.**

- ❑ Se orientó el endeudamiento, de manera prioritaria, a programas y proyectos de inversión pública que generen crecimiento económico y empleos, y a los programas sociales que beneficien a los sectores educación y salud.
- ❑ Se ha mejorado el perfil del portafolio de la deuda (tasas de interés, plazos, coberturas de riesgo y comisiones financieras), mediante el aprovechamiento de opciones y oportunidades en los mercados financieros internacionales y en el mercado doméstico.

# ESPACIO FISCAL

La Política Fiscal para los próximos años se enmarca en dos propósitos fundamentales:

- ❑ Recuperar el balance de las finanzas públicas y retornar a una trayectoria sostenible y
- ❑ Generar recursos, espacio fiscal, suficientes, para atender los requerimientos de la estrategia del próximo Gobierno.

Dichos propósitos se alcanzarán mediante la aplicación de la disciplina fiscal, la asignación estratégica de los recursos públicos y el uso efectivo y eficiente de los mismos.

# REFINANCIAMIENTO DE LA DEUDA

**Se presentó una propuesta integral de refinanciamiento de la deuda, que se vence entre 2019-2024 para autorización Legislativa de Mediano Plazo que tiene los siguientes componentes:**

Refinanciar los títulos valores que vencen entre 2019 y 2024

**US\$2,457.7  
1 millones**

US\$2,006.46 millones son Deuda Externa

US\$451.25 millones Deuda Interna



## **VENTAJAS Y ASPECTOS IMPORTANTES A CONSIDERAR EN EL PROGRAMA DE REFINANCIAMIENTO 2019- 2024**

- a) Mejorará la perspectiva de riesgo de país, como resultado del avance en acuerdos políticos, lo cual se traduciría en menores tasas de interés exigidas por parte de los inversionistas.
- b) Se enviará un mensaje de certidumbre a todos los inversionistas internacionales, ya que se estructurará un programa de emisiones que permitirá la captación de los fondos para el pago oportuno de las obligaciones que vencen en el período 2019-2024, todo ello como resultado de los avances en los consensos políticos y la capacidad de lograr acuerdos de nación en beneficio del país.
- c) El Programa de Refinanciamiento 2019 -2024 mejorará el perfil del portafolio de la deuda, al aprovecharse ventanas de oportunidad de los mercados financieros que permitan realizar la captación de fondos en mejores condiciones financieras para la República, en términos de tasas de interés y plazo.



MINISTERIO  
DE HACIENDA

GOBIERNO  
DE EL SALVADOR

# PROYECTO DE PRESUPUESTO 2019

US\$6,733.2 MILLONES